



AYUNTAMIENTO CONSTITUCIONAL
DEL MUNICIPIO DE COMALCALCO, TABASCO.
ADMINISTRACIÓN 2016-2018
UNIDAD DE TRANSPARENCIA Y
ACCESO A LA INFORMACIÓN PÚBLICA



EXPEDIENTE: DC/UAI/016/2018
SOLICITANTE: CARLOS MAX
FOLIO INFOMEX: 00072518

ACUERDO DE INFORMACION

ACUERDO DE INFORMACIÓN, UNIDAD DE TRANSPARENCIA DEL MUNICIPIO DE COMALCALCO, TABASCO, A 25 DE ENERO DEL DOS MIL DIECIOCHO.

SOLICITANTE: CARLOS MAX
DESEA RECIBIR LA INFORMACION.- ELECTRONICO A TRAVES DEL SISTEMA DE SOLICITUDES DE ACCESO A LA INFORMACIÓN DE LA PNT

VISTOS; QUE DENTRO DEL EXPEDIENTE NÚMERO **DC/UAI/016/2018**, ABIERTO EN RAZÓN A LA SOLICITUD DE INFORMACIÓN PÚBLICA DE FECHA **10 DE ENERO DEL 2018**, Y REGISTRADA CON EL NÚMERO DE FOLIO **00072518** QUE REALIZARA **EL C. CARLOS MAX** VÍA ELECTRÓNICA, MEDIANTE EL SISTEMA INFOMEX-TABASCO, A ESTE SUJETO OBLIGADO DENOMINADO; **AYUNTAMIENTO CONSTITUCIONAL DEL MUNICIPIO DE COMALCALCO, TABASCO**, Y EL CUAL RECEPCIONO LA UNIDAD DE TRANSPARENCIA Y ACCESO A LA INFORMACIÓN SE DICTÓ EL PRESENTE ACUERDO QUE A LA LETRA DICE: -----

UNIDAD DE TRANSPARENCIA Y ACCESO DE INFORMACIÓN DEL AYUNTAMIENTO CONSTITUCIONAL DEL MUNICIPIO DE COMALCALCO, TABASCO A 25 DE ENERO DEL AÑO DOS MIL DIECIOCHO.-----

PRIMERO.- EN RELACIÓN A LA SOLICITUD DE FECHA **10 DE ENERO DEL 2018**, REALIZADA, VÍA INFOMEX POR **EL C. CARLOS MAX**, Y EN LA QUE HACE UNA SOLICITUD QUE A LA LETRA DICE: **SOLICITO COPIA EN VERSIÓN DIGITAL DE LOS ESTADOS FINANCIEROS DE ESE AYUNTAMIENTO, CORRESPONDIENTE AL EJERCICIO FISCAL 2017 DESGLOSADO POR MES.**-----

SEGUNDO.- CON FUNDAMENTO LEGAL EN LOS ARTICULO **49, 50 FRACCION I, II, III, XI, DE LA LEY DE TRANSPARENCIA Y ACCESO A LA INFORMACIÓN PÚBLICA DEL ESTADO DE TABASCO**, ESTA UNIDAD DE ACCESO A LA INFORMACIÓN, ES COMPETENTE PARA TRAMITAR LA SOLICITUD DE INFORMACIÓN QUE REALIZARA, VÍA INFOMEX SIN COSTO POR **EL C. CARLOS MAX** MISMO QUE CONTIENE **UNA** SOLICITUD QUE A LA LETRA DICE.- **SOLICITO COPIA EN VERSIÓN DIGITAL DE LOS ESTADOS FINANCIEROS DE ESE AYUNTAMIENTO, CORRESPONDIENTE AL EJERCICIO FISCAL 2017 DESGLOSADO POR MES** -----

TERCERO.- HACIENDO USO DE LOS DERECHOS CONSAGRADOS EN LOS ARTÍCULOS **6TO Y 8VO** DE LA **CONSTITUCIÓN POLÍTICA DE LOS ESTADOS UNIDOS MEXICANOS** Y LOS ARTÍCULOS **1, 2, FRACCIÓN I, II, III Y 4** DE LA **LEY DE TRANSPARENCIA Y ACCESO A LA INFORMACIÓN PÚBLICA DEL ESTADO DE TABASCO**, EL CUAL SE LE DA ENTRADA EN LA

MUNICIPIO CON ESPERANZA



AYUNTAMIENTO CONSTITUCIONAL
DEL MUNICIPIO DE COMALCALCO, TABASCO.
ADMINISTRACIÓN 2016-2018
**UNIDAD DE TRANSPARENCIA Y
ACCESO A LA INFORMACIÓN PÚBLICA**



FORMA PROPUESTA; EN CONSECUENCIA FÓRMESE Y REGÍSTRESE EL EXPEDIENTE RESPECTIVO DE LA SOLICITUD EN LOS TÉRMINOS QUE FUE REALIZADA, DE LA CUAL SE PROVEERÁ LO CONDUCTENTE DENTRO DEL PRESENTE ACUERDO.-----

CUARTO- EN VIRTUD DE LO ANTERIOR Y CON FUNDAMENTO EN LOS ARTÍCULOS 49, 50 **FRACCIÓN I, III** Y ESTANDO DENTRO DEL TÉRMINO DE LEY, MARCADO EN EL ARTÍCULO 138 DE LA **LEY DE TRANSPARENCIA Y ACCESO A LA INFORMACIÓN PÚBLICA DEL ESTADO DE TABASCO**, ESTA UNIDAD DE TRANSPARENCIA DE ACCESO A LA INFORMACIÓN, PROCEDE A ATENDER LA SOLICITUD EN LOS SIGUIENTES TÉRMINOS: -----

QUINTO.- DEL ESCRITO PRESENTADO VÍA INFOMEX SIN COSTO, POR **EL C. CARLOS MAX**, LA CUAL CONTIENE **UNA** SOLICITUD, MISMA QUE DESPUÉS DE UNA REVISIÓN MINUCIOSA Y UN ANÁLISIS CUIDADOSO DE LA MISMA, ESTA UNIDAD DE ACCESO DE INFORMACIÓN, TIENE A BIEN DETERMINAR LO SIGUIENTE: -----

QUE, ESTA UNIDAD DE ACCESO A LA INFORMACIÓN DETERMINA QUE SIENDO DE LA COMPETENCIA DE ESTE H. AYUNTAMIENTO DE COMALCALCO, TABASCO, EN SU CALIDAD DE SUJETO OBLIGADO, Y CON FUNDAMENTO EN EL ARTÍCULO 137 DE LA LEY, DEBE DAR TRÁMITE Y RESOLVER LAS SOLICITUDES DE INFORMACIÓN, SE ACUERDA DE SU SOLICITUD FORMULADA Y QUE A LA LETRA DICE: **SOLICITO COPIA EN VERSIÓN DIGITAL DE LOS ESTADOS FINANCIEROS DE ESE AYUNTAMIENTO, CORRESPONDIENTE AL EJERCICIO FISCAL 2017 DESGLOSADO POR MES.**-----

SEXTO.- CABE HACER MENCIÓN, QUE EN EL ARTÍCULO 6, EN SU PENÚLTIMO Y ÚLTIMO PÁRRAFO DE LA LEY DE LA MATERIA SEÑALA QUE, "NINGÚN SUJETO OBLIGADO ESTÁ FORZADO A PROPORCIONAR INFORMACIÓN, CUANDO SE ENCUENTRA IMPEDIDO DE CONFORMIDAD CON ESTA LEY PARA PROPORCIONARLA O NO ESTÉ EN SU POSESIÓN AL MOMENTO DE EFECTUARSE LA SOLICITUD". Y "LA INFORMACIÓN SE PROPORCIONARÁ EN EL ESTADO EN QUE SE ENCUENTRA. LA OBLIGATORIEDAD DE LOS SUJETOS OBLIGADOS DE PROPORCIONAR INFORMACIÓN NO COMPRENDE EL PROCESAMIENTO DE LA MISMA, NI EL PRESENTARLA CONFORME AL INTERÉS DEL SOLICITANTE, CON EXCEPCIÓN DE LA INFORMACIÓN QUE REQUIERA PRESENTARSE EN VERSIÓN PÚBLICA.-----

SEPTIMO.- DERIVADO DE LO ANTERIOR Y EN RAZÓN QUE EL RECURRENTE ESTABLECIÓ COMO MEDIO PARA NOTIFICARLE, EL PORTAL Y EN ÁREAS DE SALVAGUARDAR EL DERECHO DE ACCESO A LA INFORMACIÓN DEL SOLICITANTE Y TODA VEZ QUE ESTE DERECHO DEBE REGIRSE BAJO EL PRINCIPIO DE MÁXIMA PUBLICIDAD, EN VIO EL OFICIO QUE ENVIO POR CONTESTACIÓN LA **DIRECCIÓN DE FINANZAS.**-----

SE ANEXAN LOS OFICIOS AL PRESENTE ACUERDO-----

MUNICIPIO CON ESPERANZA



AYUNTAMIENTO CONSTITUCIONAL
DEL MUNICIPIO DE COMALCALCO, TABASCO.
ADMINISTRACIÓN 2016-2018
UNIDAD DE TRANSPARENCIA Y
ACCESO A LA INFORMACIÓN PÚBLICA



NOTA: SE LE HACE SABER AL C. CARLOS MAX, QUE SOLO SE LE ENVÍA UNA PARTE DE LA INFORMACIÓN, ATRAVÉS DEL SISTEMA DE SOLICITUDES DE ACCESO A LA INFORMACIÓN DE LA PNT. YA QUE EL ARCHIVO PESA MÁS DE 7 MEGAS QUE ES LA CAPACIDAD QUE ACEPTA EL SISTEMA INFOMEX. POR LO QUE TODA LA INFORMACIÓN COMPLETA SE LE ENVIARA ATRAVÉS DE LOS ESTRADOS ELECTRÓNICOS DEL PORTAL DE TRANSPARENCIA DE ESTE SUJETO OBLIGADO, DENOMINADO AYUNTAMIENTO DE MUNICIPIO DE COMALCALCO". EL ARCHIVO LO IDENTIFICARA CON EL NUMERO DE FOLIO DE SU SOLICITUD F.- 00072518

LO ANTERIOR EN ESTRICTO APEGO A LO ESTABLECIDO EN EL ART. 6 PÁRRAFO I, II, III, VI. DE LA LEY DE TRANSPARENCIA Y ACCESO A LA INFORMACIÓN PÚBLICA DEL ESTADO DE TABASCO.

NOTIFÍQUESE Y CÚMPLASE.

A TRAVÉS DE SU TITULAR LA **ING. MARIBEL ZEQUERA DOMINGUEZ**, ASÍ LO PROVEYÓ, ACORDÓ Y FIRMA EN LA CIUDAD DE COMALCALCO, TABASCO AL **25 DE ENERO DEL 2018**.-----

CONSTE-----

ATENTAMENTE

ING. MARIBEL ZEQUERA DOMINGUEZ
TITULAR DE LA UNIDAD DE TRANSPARENCIA Y
ACCESO A LA INFORMACIÓN PÚBLICA



MUNICIPIO CON ESPERANZA



AYUNTAMIENTO CONSTITUCIONAL
DE COMALCALCO
2016-2018
DIRECCION DE FINANZAS



Comalcalco, Tabasco a 15 de enero de 2018.

OFICIO NÚM. DFM/66/2018
ASUNTO: Estados Financieros.

AT'N: ING. MARIBEL ZEQUERA DOMÍNGUEZ
TITULAR DE LA UNIDAD DE TRANSPARENCIA
Y ACCESO A LA INFORMACIÓN PÚBLICA.
P R E S E N T E:

En atención a su solicitud de la información que me fue requerida con el oficio: DC/UAI/019/2018, de la unidad de transparencia, sobre la solicitud vía INFOMEX que a la letra dice: "SOLICITO COPIA EN VERSIÓN DIGITAL DE LOS ESTADOS FINANCIEROS DE ESE AYUNTAMIENTO, CORRESPONDIENTE AL EJERCICIO FISCAL 2017 DESGLOSADO POR MES." que de acuerdo a la solicitado, le informamos que se realizó la búsqueda exhaustiva y razonable de la información solicitada, la cual se integran los estados financieros hasta el mes de noviembre de 2017, publicados en el portal de Transparencia del Ayuntamiento quedando pendiente el mes de Diciembre derivado de que se cierra la cuenta publica un mes después por lo que le exhortamos a realizarnos la solicitud de la misma en el tiempo correspondiente.

Sin otro particular de momento, le envío un cordial saludo.

ATENTANTE

LIC. MARÍA JESÚS VERTÍZ VIDAL
DIRECTORA DE FINANZAS



MUNICIPIO CON ESPERANZA



MUNICIPIO DE COMALCALCO
BALANZA DE COMPROBACION

AL 31/08/2017

CUENTA	NOMBRE	SALDOS INICIALES		MOVIMIENTOS		SALDOS ACTUALES	
		DEUDOR	ACREEDOR	CARGOS	ABONOS	DEUDOR	ACREEDOR
	Activo			268,031,199.85	169,322,350.42	413,548,702.00	0.00
1111	Efectivo	16,450.78		4,530,365.70	4,404,078.91	61,745.57	
1112	Bancos/Tesoreria	76,977,444.68		101,528,549.72	70,854,319.93	107,631,671.47	
1118	Depositos de Fondos de Terceros	514,700.00				514,700.00	
1122	Cuentas por Cobrar a Corto Plazo	549,248.72		66,773,447.03	67,272,605.30		
1123	Deudores Diversos por cobrar a Corto Plazo	1,391,954.31		10,075,101.43	10,021,237.12	1,443,818.62	
1124	Contribuciones por recuperar a Corto Plazo			4,505,840.55	4,505,840.55		
1125	Deudores por anticipos de Tesoreria a Corto Plazo	107,454.60		10,026.00	70,784.00	114,690.60	
1134	Anticipo a Contratistas (obras) a Corto Plazo	10,205,130.58		2,025,214.89	11,402,123.58	6,908,623.35	
1151	Almacen de Materiales y Suministros de Consumo	6,330,641.61		4,531,360.77	661,265.55	10,169,745.82	
1231	Terrenos	15,138,181.48		-250.00		15,135,631.48	
1233	Infraestructura	3,005,123.61				3,005,123.61	
1235	Construcciones en proceso Bienes dominio Publico	68,670,355.63		40,815,237.67		138,485,593.30	
1238	Construcciones en Proceso de Bienes Propios						
1241	Mobiliario y Equipo de Administracion	20,149,054.93		1,350,000.00		29,499,054.93	
1242	Mobiliario y Equipo Educativo y Recreativo	3,176,102.95				3,176,102.95	
1243	Equipo e Instrumental Medico y de Laboratorio	799,203.60				799,203.60	
1244	Equipo de Transporte	54,551,051.39				54,554,004.39	
1245	Equipo de Defensa y Seguridad	7,250,771.27				7,250,771.27	
1246	Maquinaria, otros equipos y herramientas	31,863,748.54				31,863,748.54	
1251	Software	2,170,000.44				2,170,000.44	
	SUBTOTAL:	338,839,852.58	0.00	268,031,199.85	169,322,350.42	413,548,702.00	0.00
	PASIVO			58,252,997.69	75,994,256.25	0.00	41,025,118.88
2111	Servicios Personales por pagar a Corto Plazo		1,787,312.14	17,028,594.08	17,029,078.95		1,797,795.84
2112	Proveedores por pagar a Corto Plazo		1,664,300.93	10,162,044.74	14,104,300.55		5,906,816.34
2113	Contratistas por Obras Publicas por pagar a Corto Plazo		2,091,162.30	20,324,776.27	28,162,553.40		16,926,930.43
2115	Transferencias otorgadas por pagar a Corto Plazo		7,248,125.99	5,901,102.83	2,072,262.24		4,256,265.33
2116	Intereses y Comisiones por pagar a Corto Plazo			72,648.00	72,648.00		
2117	Retenciones y Contribuciones por pagar a Corto Plazo		2,485,259.22	2,728,767.79	3,460,811.27		3,237,302.74
2131	Porción a Corto Plazo de la Deuda Pública Interna		7,600,000.00	1,900,000.00			5,700,000.00
2191	Ingresos por Clasificar		394,290.88	62,082.19	131,254.68		403,433.33
2199	Otros Pasivos Circulantes		3,336.83	12,762.00	41,188.47		31,745.35
	SUBTOTAL:	0.00	23,283,820.32	58,252,997.69	75,994,256.25	0.00	41,025,118.88
	Hacienda Publica/Patrimonio			62.97	0.00	0.00	174,440,758.70
3221	RESULTADOS DE EJERCICIOS ANTERIORES		174,440,819.67	62.97			174,440,758.70
	SUBTOTAL:	0.00	174,440,819.67	62.97	0.00	0.00	174,440,758.70
	Ingresos y Otros Beneficios			0.00	91,249,287.63	0.00	290,407,590.68
4112	Impuestos sobre el Patrimonio		16,915,064.18		2,273,733.50		19,188,697.68

000158



MUNICIPIO DE COMALCALCO

BALANZA DE COMPROBACION

AL 31/08/2017

CUENTA	NOMBRE	SALDOS INICIALES		MOVIMIENTOS		SALDOS ACTUALES	
		DEUDOR	ACREEDOR	CARGOS	ABONOS	DEUDOR	ACREEDOR
4117	Accesorios de Impuestos		992,511.45		165,854.47		1,158,365.92
4145	Derechos por prestación de servicios		5,265,833.10		794,325.54		6,060,158.64
4149	Otros derechos		15,472,438.07		959,777.77		16,432,215.84
4181	Incentivos derivados de la Colaboracion Fiscal		97,145.80		115,039.60		212,185.40
4102	Multas		911,611.37		75,653.00		987,264.37
4103	Indemnizaciones		141,675.00				141,675.00
4164	Reintegros		354,155.17		17,000.00		371,155.17
4182	Otros aprovechamientos		1,003,691.49		115,352.97		1,119,044.46
4211	Participaciones		210,416,359.71		31,269,204.00		241,685,563.71
4212	Aportaciones		183,715,282.08		25,442,704.27		209,157,986.35
4215	Convenios		52,958,305.08		31,991,735.88		84,950,040.96
4511	INTERESES GANADOS DE VALORES, CREDITOS, BONOS Y OTROS		40,802.33		743.15		41,545.48
	SUBTOTAL:	0.00	505,210,303.23	0.00	91,249,287.83	0.00	596,459,591.06
	Gastos y Otras Pérdidas			32,281,673.79	0.00	391,304,764.44	0.00
5111	Remuneraciones al Personal de carácter Permanente	47,530,880.75		8,957,274.48		56,488,155.23	
5112	Remuneraciones al Personal de carácter Transitorio	7,823,557.65		1,109,416.78		8,932,974.43	
5113	Remuneraciones Adicionales y Especiales	15,771,277.85		1,888,101.60		17,659,379.45	
5114	Seguridad Social	13,485,094.02		1,797,795.61		15,282,889.63	
5115	Otras Prestaciones Sociales y Economicas	15,947,632.71		1,593,812.76		17,541,445.47	
5117	Pago de estímulos a servidores publicos	51,316,501.00		6,652,382.86		57,968,883.86	
5121	Materiales de Administracion, Emision de documentos y Articulos Oficiales	3,018,103.81		328.00		3,018,431.81	
5122	Alimentos y Utensilios	76,871.00		5,729.00		82,600.00	
5123	Materias Primas y Materiales de Produccion y Comercializacion	1,054,904.20		525.07		1,055,429.27	
5124	Materiales y Articulos de Construccion y de reparacion	5,277,401.05		422.00		5,277,823.05	
5125	Productos Quimicos, Farmaceuticos y de Laboratorio	1,455,574.30				1,455,574.30	
5126	Combustibles, Lubricantes y aditivos	10,687,258.43		1,142,886.79		11,830,145.22	
5127	Vestuario, Blancos, Prendas de Proteccion y Articulos Deportivos	2,994,389.08				2,994,389.08	
5128	Materiales y Suministros para Seguridad	730,974.00				730,974.00	
5129	Herramientas, Refacciones y Accesorios Menores	1,322,175.39		5,534.88		1,327,710.27	
5131	Servicios Basicos	16,239,969.51		2,219,451.80		18,459,421.31	
5132	Servicios de Arrendamiento	6,397,024.00		954,590.14		7,351,614.14	
5133	Servicios Profesionales, Científicos y Técnicos y Otros Servicios	4,583,244.33		1,147,513.69		5,730,758.02	
5134	Servicios Financieros, Bancarios y Comerciales	3,723,433.48		539,510.00		4,262,943.48	
5135	Servicios de Instalación, Reparación, Mantenimiento y Conservación	15,288,833.77		2,915,278.87		18,204,112.64	
5137	Servicios de Traslado y Viajes	191,862.71		62,784.00		254,646.71	
5138	Servicios Oficiales	19,495,090.45				19,495,090.45	
5139	Otros Servicios Generales	2,766,366.29		268,255.00		3,034,621.29	
5201	Subsidios	3,681,239.14				3,681,239.14	
5241	Ayudas Sociales a Personas	49,779,119.30		2,584,922.73		52,364,042.03	
5242	Ayudas Sociales a Instituciones	3,578,500.00		100,700.00		3,679,200.00	



MUNICIPIO DE COMALCALCO
BALANZA DE COMPROBACION

AL 31/08/2017

CUENTA	NOMBRE	SALDOS INICIALES		MOVIMIENTOS		SALDOS ACTUALES	
		DEUDOR	ACREEDOR	CARGOS	ABONOS	DEUDOR	ACREEDOR
5252	Jubilaciones	315,377.05		41,797.52		269,071.60	
5132	Convenios de Descentralizacion y Otros	2,597,108.49				2,597,108.49	
5411	Intereses de la Douda Publica Interna	699,137.37		72,846.90		741,921.27	
5441	Costo por Coberturas						
5591	Gastos de Ejercicios Anteriores	7,377,127.10				7,377,127.10	
5911	Construccion en Bienes no Capitalizable	59,028,692.64				59,028,692.64	
	SUBTOTAL:	300,103,090.64	0.00	32,281,573.79	0.00	308,384,764.44	0.00
	TOTAL	702,942,043.22	702,942,913.22	355,565,934.20	355,565,934.30	811,933,400.44	811,933,406.44

000160

"Bajo protesta de decir verdad declaramos que los Estados Financieros y sus notas son razonablemente correctos y son responsabilidad del emisor"

C. JAMES MAY RODRIGUEZ

PRESIDENTE MUNICIPAL

CARTURO SANCHEZ RODRIGUEZ

SINDICO DE HACIENDA

LIC. MARIA JESUS VERTIZ VIDAL


DIRECTORA DE FINANZAS

MUNICIPIO DE COMALCALCO
ESTADO ANALITICO DE LA DEUDA Y OTROS PASIVOS


DEL 01 AL 31 DE AGOSTO DE 2017
(En Pesos Mexicanos)

CUENTA CONTABLE	Moneda en Contratacion	Institucion o Pais Acreedor	Saldo Inicial del Periodo	Saldo Final del Periodo
DEUDA PUBLICA				
Corto Plazo	0.00	0.00	7,600,000.00	5,700,000.00
Deuda Intera	0.00	0.00	1,500,000.00	5,700,000.00
Instituciones de Credito	0.00	0.00	2,800,000.00	5,700,000.00
Subtotal Corto Plazo	0.00	0.00	7,100,000.00	5,700,000.00
Otros Pasivos	0.00	0.00	15,683,820.32	35,325,118.88
Total Deuda y Otros Pasivos	0.00	0.00	23,283,820.32	41,025,118.88

000157



C. JAVIER MAY RODRIGUEZ
PRESIDENTE MUNICIPAL



LIC. MARIA JESUS VENTURA VIDAL
DIRECTORA DE FINANZAS

"Bajo protesta de decir verdad declaramos que los Estados Financieros y sus notas son razonablemente correctos y son responsabilidad del emisor"



MUNICIPIO DE COMALCALCO

ESTADO ANALITICO DEL ACTIVO

DEL 01/08/2017 AL 31/08/2017

CONCEPTO	SALDO INICIAL 1	CARGO DE EL PERIODO 2	ABONOS DE EL PERIODO 3	SALDO FINAL 4(1+2-3)	FLUJO DE EL PERIODO (4-1)
11 ACTIVO CIRCULANTE					
111 EFECTIVO Y EQUIVALENTES	77,500,603.40	108,055,212.42	75,349,358.81	108,226,417.01	30,719,813.61
1111 EFECTIVO	18,456.78	4,579,365.70	4,494,678.91	61,745.57	45,989.79
1112 BANCOS/CAJERONERA	20,877,444.88	101,528,846.72	70,854,510.83	107,651,971.47	20,874,528.79
1113 DEPOSITOS DE FONDOS DE TERCEROS	514,700.00			514,700.00	0.00
TOTALES:	77,500,603.46	108,060,219.42	75,348,358.84	108,226,417.04	30,719,813.58
112 DERECHOS A RECIBIR EFECTIVO O EQUIVALENTES	2,108,657.03	101,243,415.06	101,890,557.47	1,561,515.22	-547,142.41
1122 CUENTAS POR COBRAR A CORTO PLAZO	143,248.72	86,733,447.09	87,272,655.60	0.00	-549,748.72
1123 DEUDORES DIVERSOS POR COBRAR A CORTO PLAZO	1,591,054.31	10,070,101.43	10,621,737.12	1,448,818.82	54,864.31
1124 CONTRIBUCIONES POR RECUPERAR A CORTO PLAZO		4,525,840.55	4,525,840.55	0.00	0.00
1125 DEUDORES POR ANTIPODOS DE TESORERIA A CORTO PLAZO	107,454.60	18,038.00	78,784.00	114,668.60	-52,759.00
TOTALES:	2,108,657.03	101,343,415.08	101,890,557.47	1,561,515.22	-547,142.41
113 DERECHOS A RECIBIR BIENES O SERVICIOS	15,335,536.88	2,935,214.03	11,402,128.58	6,909,623.35	-8,419,913.85
1134 ANTIPO A CONTRATISTAS (OBRAS) A CORTO PLAZO	15,305,536.88	2,935,214.03	11,402,128.58	6,909,623.35	-8,419,913.85
TOTALES:	15,335,536.88	2,935,214.03	11,402,128.58	6,909,623.35	-8,419,913.85
115 ALMACEN	8,330,641.81	4,531,269.77	881,285.55	10,109,745.82	3,850,104.22
1151 ALMACEN DE MATERIALES Y SUMINISTROS DE CONSUMO	8,330,641.81	4,531,269.77	881,285.55	10,109,745.82	3,850,104.22
TOTALES:	8,330,641.81	4,531,269.77	881,285.55	10,109,745.82	3,850,104.22
TOTAL DE LA CUENTA: 11 ACTIVO CIRCULANTE	101,342,439.88	214,868,212.18	189,322,350.42	126,888,301.43	25,545,881.76
2 ACTIVO NO CIRCULANTE					
120 BIENES INMUEBLES	107,715,000.72	49,812,987.67	0.00	157,528,848.39	49,812,987.67
1201 TERRENOS	15,138,181.48	-2,250.00		15,135,931.48	-2,250.00
1203 INFRAESTRUCTURA	3,905,123.81			3,905,123.81	0.00
1205 CONSTRUCCIONES EN PROCESO BIENES DOMINIO PUBLICO	89,870,355.83	49,815,237.67		139,685,593.50	49,815,237.67
TOTALES:	107,715,000.72	49,812,987.67	0.00	157,528,848.39	49,812,987.67
124 BIENES MUEBLES	125,813,742.74	1,350,000.00	0.00	120,563,742.74	1,350,000.00
1241 MOBILIARIO Y EQUIPO DE ADMINISTRACION	28,149,854.99	1,350,000.00		29,499,854.99	1,350,000.00
1242 MOBILIARIO Y EQUIPO EDUCACIONAL Y RECREATIVO	3,176,182.95			3,176,182.95	0.00
1243 EQUIPO E INSTRUMENTAL MEDICO Y DE LABORATORIO	748,209.60			748,209.60	0.00
1244 EQUIPO DE TRANSPORTE	54,554,884.39			54,554,884.39	0.00
1245 EQUIPO DE DEFENSA Y SEGURIDAD	7,250,771.27			7,250,771.27	0.00
1249 MAQUINARIA, OTROS EQUIPOS Y HERRAMIENTAS	31,883,748.54			31,883,748.54	0.00
TOTALES:	125,813,742.74	1,350,000.00	0.00	120,563,742.74	1,350,000.00
125 ACTIVOS INTANGIBLES	2,170,009.44	0.00	0.00	2,170,009.44	0.00
1251 SOFTWARE	2,170,009.44	0.00	0.00	2,170,009.44	0.00
TOTALES:	2,170,009.44	0.00	0.00	2,170,009.44	0.00
TOTAL DE LA CUENTA: 12 ACTIVO NO CIRCULANTE	235,497,412.90	51,162,987.67	0.00	286,680,400.57	51,162,987.67
TOTAL ACTIVO	336,839,852.58	266,031,199.85	189,322,350.42	413,548,702.00	76,708,849.43

000155

"Bajo protesta de decir verdad declaramos que los Estados Financieros y sus notas son razonablemente correctos y son responsabilidad del emisor"

CARTURO SANTOS RODRIGUEZ
SINDICO DE HACIENDA

C. JAVIER MAY RODRIGUEZ
PRESIDENTE MUNICIPAL

LIC. MARÍA JESUS VERTIZ VIDAL
DIRECTORA DE FINANZAS



MUNICIPIO DE COMALCALCO
ESTADO ANALITICO DEL ACTIVO

DEL 01/08/2017 AL 31/08/2017

000156

MUNICIPIO DE COMALCALCO
ESTADO DE ACTIVIDADES

MENSUAL Y ACUMULADO DEL 01/08/2017 AL 31/08/2017

GASTOS Y OTRAS PERDIDAS

AGOSTO

A AGOSTO 000133

5128 MATERIALES Y SUMINISTROS PARA SEGURIDAD		730,974.00
5129 HERRAMIENTAS, REFACCIONES Y ACCESORIOS MENORES	5,534.88	1,327,710.07
SERVICIOS GENERALES		
5131 SERVICIOS BASICOS	2,219,401.89	18,459,371.50
5132 SERVICIOS DE ARRENDAMIENTO	985,380.14	7,372,404.23
5133 SERVICIOS PROFESIONALES, CIENTIFICOS Y TECNICOS Y OTROS SERVICIOS	1,147,913.69	5,731,158.52
5134 SERVICIOS FINANCIEROS, BANCARIOS Y COMERCIALES	538,543.00	4,262,076.48
5135 SERVICIOS DE INSTALACION, REPARACION, MANTENIMIENTO Y CONSERVACION	2,915,278.87	18,205,112.64
5137 SERVICIOS DE TRASLADO Y VIATICOS	82,784.00	262,466.71
5138 SERVICIOS OFICIALES		19,466,090.45
5139 OTROS SERVICIOS GENERALES	268,255.00	3,055,221.29
TOTAL GASTOS DE FUNCIONAMIENTO	29,501,406.24	277,306,637.75
TRANSFERENCIAS, ASIGNACIONES, SUBSIDIOS Y OTRAS AYUDAS		
SUBSIDIOS Y SUBVENCIONES		
5231 SUBSIDIOS		3,681,239.14
AYUDAS SOCIALES		
5241 AYUDAS SOCIALES A PERSONAS	2,564,922.73	52,344,042.09
5243 AYUDAS SOCIALES A INSTITUCIONES	100,700.00	3,977,200.00
PENSIONES Y JUBILACIONES		
5252 JUBILACIONES	41,797.92	380,675.60
TOTAL TRANSFERENCIAS, ASIGNACIONES, SUBSIDIOS Y OTRAS AYUDAS	2,707,420.65	60,363,156.83
PARTICIPACIONES Y APORTACIONES		
CONVENIOS		
5332 CONVENIOS DE DESCENTRALIZACION Y OTROS		2,567,198.40
TOTAL PARTICIPACIONES Y APORTACIONES	0.00	2,567,198.40
INTERESES, COMISIONES Y OTROS GASTOS DE LA DEUDA PUBLICA		
INTERESES DE LA DEUDA PUBLICA		
5411 INTERESES DE LA DEUDA PUBLICA INTERNA	72,846.90	741,984.27
TOTAL INTERESES, COMISIONES Y OTROS GASTOS DE LA DEUDA PUBLICA	72,846.90	741,984.27
OTROS GASTOS Y PERDIDAS EXTRAORDINARIAS		
OTROS GASTOS		
5591 GASTOS DE EJERCICIOS ANTERIORES		7,377,127.10
TOTAL OTROS GASTOS Y PERDIDAS EXTRAORDINARIAS	0.00	7,377,127.10
INVERSION PUBLICA		
INVERSION PUBLICA NO CAPITALIZABLE		
5611 CONSTRUCCION EN BIENES NO CAPITALIZABLE		50,028,660.08
TOTAL INVERSION PUBLICA	0.00	50,028,660.08
TOTAL GASTOS	32,281,573.79	398,384,764.44
AHORRO/DESAHORRO NETO DEL EJERCICIO:		198,062,826.42

"Bajo protesta de decir verdad declaramos que los Estados Financieros y sus notas son razonablemente correctos y son responsabilidad del emisor"



MUNICIPIO DE COMALCALCO
ESTADO DE CAMBIO EN LA SITUACION FINANCIERA

COMPARATIVO ANUAL AL 31/08/2017

ACTIVO	Origen	Aplicacion	
ACTIVO CIRCULANTE			
EFFECTIVO Y EQUIVALENTES	0.00	30,719,813.58	
1111 EFFECTIVO	0.00	45,286.79	
1112 BANCOS/TESORERIA	0.00	30,674,526.79	
1116 DEPOSITOS DE FONDOS DE TERCEROS	0.00	0.00	
DERECHOS A RECIBIR EFFECTIVO O EQUIVALENTES	602,008.72	54,854.31	
1122 CUENTAS POR COBRAR A CORTO PLAZO	519,248.72	0.00	
1123 DEUDORES DIVERSOS POR COBRAR A CORTO PLAZO	0.00	54,854.31	
1125 DEUDORES POR ANTIPOSIOS DE TESORERIA A CORTO PLAZO	52,758.00	0.00	
DERECHOS A RECIBIR BIENES O SERVICIOS	8,476,913.63	0.00	
1184 ANTIPOSO A CONTRATISTAS (OBRAS) A CORTO PLAZO	8,476,913.63	0.00	
ALMACEN	0.00	3,850,104.22	
1151 ALMACEN DE MATERIALES Y SUMINISTROS DE CONSUMO	0.00	3,850,104.22	
TOTAL ACTIVO CIRCULANTE	9,078,920.35	34,624,782.11	
ACTIVO NO CIRCULANTE			
BIENES INMUEBLES	2,250.00	49,815,237.67	
1231 TERRENOS	2,250.00	0.00	
1233 INFRAESTRUCTURA	0.00	0.00	
1235 CONSTRUCCIONES EN PROCESO BIENES DOMINIO PUBLICO	0.00	49,815,237.67	
BIENES MUEBLES	0.00	1,350,000.00	
1241 MOBILIARIO Y EQUIPO DE ADMINISTRACION	0.00	1,350,000.00	
1242 MOBILIARIO Y EQUIPO EDUCACIONAL Y RECREATIVO	0.00	0.00	
1243 EQUIPO E INSTRUMENTAL MEDICO Y DE LABORATORIO	0.00	0.00	
1244 EQUIPO DE TRANSPORTE	0.00	0.00	
1245 EQUIPO DE DEFENSA Y SEGURIDAD	0.00	0.00	
1246 MAQUINARIA, OTROS EQUIPOS Y HERRAMIENTAS	0.00	0.00	
ACTIVOS INTANGIBLES	0.00	0.00	
1251 SOFTWARE	0.00	0.00	
TOTAL ACTIVO NO CIRCULANTE	2,250.00	51,165,237.67	
TOTAL ACTIVO	9,081,170.35	85,790,019.78	
		RESULTADO	76,708,849.43
PASIVO			
PASIVO CIRCULANTE			
CUENTAS POR PAGAR A CORTO PLAZO	22,532,580.26	2,888,840.64	
2111 SERVICIOS PERSONALES POR PAGAR A CORTO PLAZO	483.70	0.00	
2112 PROVEEDORES POR PAGAR A CORTO PLAZO	3,942,255.91	0.00	
2113 CONTRATISTAS POR OBRAS PUBLICAS POR PAGAR A CORTO PLAZO	17,837,777.13	0.00	
2115 TRANSFERENCIAS OTORGADAS POR PAGAR A CORTO PLAZO	0.00	2,888,840.64	
2117 RETENCIONES Y CONTRIBUCIONES POR PAGAR A CORTO PLAZO	752,043.52	0.00	
PORCIÓN A CORTO PLAZO DE LA DEUDA PÚBLICA A LARGO PLAZO	0.00	1,900,000.00	
2131 PORCIÓN A CORTO PLAZO DE LA DEUDA PÚBLICA INTERNA	0.00	1,900,000.00	
OTROS PASIVOS A CORTO PLAZO	97,578.94	0.00	
2191 INGRESOS POR CLASIFICAR	89,172.47	0.00	
2199 OTROS PASIVOS CIRCULANTES	28,406.47	0.00	
TOTAL PASIVO CIRCULANTE	22,630,139.20	4,888,840.64	
TOTAL PASIVO	22,630,139.20	4,888,840.64	
HACIENDA			
HACIENDA PÚBLICA/PATRIMONIO GENERADO			
RESULTADOS DEL EJERCICIO (AHORRO/DESAHORRO)	58,967,613.84	0.00	
3211 RESULTADOS DEL EJERCICIO (AHORRO/DESAHORRO)	58,967,613.84	0.00	
RESULTADOS DE EJERCICIOS ANTERIORES	0.00	62.97	
3221 RESULTADOS DE EJERCICIOS ANTERIORES	0.00	62.97	
TOTAL HACIENDA PÚBLICA/PATRIMONIO GENERADO	58,967,613.84	62.97	
TOTAL HACIENDA	58,967,613.84	62.97	
TOTAL PASIVO Y HACIENDA	81,597,753.04	4,888,903.61	

000136

MUNICIPIO DE COMALCALCO
ESTADO DE FLUJO DE EFECTIVO
DEL 01/01/2017 AL 31/08/2017

000138

CONCEPTO	2017	2016
Flujos de Efectivo de las Actividades de Operación	596,467,590.86	737,360,484.17
Origen	20,395,163.00	20,683,636.30
Impuestos	21,499,372.48	27,938,071.89
Derechos	0.00	133,863.52
Productos de Tipo Corriente	2,755,298.30	9,757,525.89
Aprovechamientos de Tipo Corriente	551,815,130.70	678,786,388.57
Participaciones y Aportaciones	41,625.40	0.00
Ingresos Financieros	362,785,860.38	562,105,365.13
Aplicación	170,788,217.02	297,486,768.56
Servicios Personales	31,875,283.00	42,224,011.91
Materiales y Suministros	76,848,641.70	86,461,753.03
Servicios Generales	3,491,067.26	10,391,487.91
Subsidios y Subvenciones	65,357,365.97	113,323,893.71
Ayudas Sociales	980,675.60	609,641.49
Pensiones y Jubilaciones	23,986,309.77	11,604,760.12
Otras Aplicaciones de Operación	233,762,030.48	175,255,110.04
Flujo Neto de Flujos de Efectivo de las Actividades de Operación	0.00	0.00
Flujos de Efectivo de las Actividades de Inversión	0.00	0.00
Origen	0.00	0.00
Bienes Inmuebles, Infraestructura y Construcciones en Proceso	0.00	0.00
Bienes Muebles	0.00	0.00
Otras Aplicaciones de Inversión	160,444,630.51	124,771,963.22
Aplicación	154,035,425.77	117,817,204.10
Bienes Inmuebles, Infraestructura y Construcciones en Proceso	5,509,204.74	8,938,781.11
Bienes Muebles	0.00	15,978.01
Otras Aplicaciones de Inversión	-160,444,630.51	-124,771,963.22
Flujo Neto de Flujos de Efectivo de las Actividades de Inversión	0.00	19,000,000.00
Flujo de Efectivo de las Actividades de Financiamiento	0.00	19,000,000.00
Origen	0.00	19,000,000.00
Otros Orígenes de Financiamiento	4,005,280.49	0.00
Aplicación	4,005,280.49	13,978,742.40
Otras Aplicaciones de Financiamiento	-4,005,280.49	5,021,257.60
Flujo Neto de Flujo de Efectivo de las Actividades de Financiamiento	0.00	0.00
Incremento/Disminución Nota en el Efectivo y Equivalentes al Efectivo	54,819,639.39	49,274,529.14
Efectivo y Equivalentes al Efectivo al inicio del Ejercicio	53,468,777.65	4,134,248.51
Efectivo y Equivalentes al Efectivo al Final del Ejercicio	108,288,417.04	53,408,777.65

"Bajo protesta de decir verdad declaramos que los Estados Financieros y sus notas son razonablemente correctos y son responsabilidad del emisor"

Presidente Municipal

C. Javier May Rodríguez

Sindico de Hacienda

C. Arturo Santos Rodríguez

Directora de Finanzas

Lic. María Jesús Vertiz Vidal



MUNICIPIO DE COMALCALCO
ESTADO DE SITUACION FINANCIERA

COMPARATIVO ANUAL AL 31/08/2017

ACTIVO			PASIVO		
	AGOSTO	JULIO		AGOSTO	JULIO
ACTIVO CIRCULANTE			PASIVO CIRCULANTE		
EFFECTIVO Y EQUIVALENTES	108,228,417.04	77,509,803.48	CUENTAS POR PAGAR A CORTO PLAZO	34,820,940.20	15,286,720.58
1111 EFECTIVO	61,745.57	19,489.78	2111 SERVICIOS PERSONALES POR PAGAR A CORTO PLAZO	1,797,795.84	1,797,312.14
1112 BANCOS/TESORERIA	107,651,971.47	76,977,444.69	2112 PROVEEDORES POR PAGAR A CORTO PLAZO	0.00	1,064,360.93
1116 DEPÓSITOS DE FONDOS DE TERCEROS	614,700.00	514,700.00	2113 CONTRATISTAS POR OBRAS PUBLICAS POR PAGAR A CORTO PLAZO	19,920,839.43	2,091,162.30
DERECHOS A RECIBIR EFECTIVO O EQUIVALENTES	1,561,515.22	2,108,657.63	2115 TRANSFERENCIAS OTORGADAS POR PAGAR A CORTO PLAZO	4,269,785.35	7,248,125.89
1122 CUENTAS POR COBRAR A CORTO PLAZO	0.00	549,248.72	2117 RETENCIONES Y CONTRIBUCIONES POR PAGAR A CORTO PLAZO	3,237,202.74	2,455,259.22
1123 DEUDORES DIVERSOS POR COBRAR A CORTO PLAZO	1,446,818.52	1,391,954.31	PORCIÓN A CORTO PLAZO DE LA DEUDA PÚBLICA A LARGO PLAZO	5,700,000.00	7,500,000.00
1125 DEUDORES POR ANTICIPOS DE TESORERIA A CORTO PLAZO	114,699.60	167,454.60	2131 PORCIÓN A CORTO PLAZO DE LA DEUDA PÚBLICA INTERNA	5,700,000.00	7,800,000.00
DERECHOS A RECIBIR BIENES O SERVICIOS	6,509,673.35	15,395,539.59	OTROS PASIVOS A CORTO PLAZO	495,178.68	397,500.74
1134 ANTICIPO A CONTRATISTAS (OBRAS) A CORTO PLAZO	6,509,673.35	15,395,539.59	2191 INGRESOS POR CLASIFICAR	483,433.33	394,260.85
ALMACEN	10,109,745.82	6,339,641.61	2199 OTROS PASIVOS CIRCULANTES	31,745.35	3,339.03
1151 ALMACEN DE MATERIALES Y SUMINISTROS DE CONSUMO	10,109,745.82	6,339,641.61	TOTAL PASIVO CIRCULANTE	41,025,118.88	23,283,820.32
TOTAL ACTIVO CIRCULANTE	128,868,301.43	101,342,439.68	TOTAL PASIVO	41,025,118.88	23,283,820.32
ACTIVO NO CIRCULANTE			HACIENDA		
BIENES INMUEBLES	157,626,648.39	107,719,660.72	HACIENDA PUBLICA/PATRIMONIO	AGOSTO	JULIO
1231 TERRENOS	15,135,931.48	15,138,181.48	RESULTADOS DEL EJERCICIO (AHORRO/DES AHORRO)	198,082,828.42	139,115,212.59
1233 INFRAESTRUCTURA	3,905,123.61	3,905,123.61	3211 RESULTADOS DEL EJERCICIO (AHORRO/DES AHORRO)	198,082,828.42	139,115,212.59
1235 CONSTRUCCIONES EN PROCESO BIENES DOMINIO PUBLICO	138,485,593.30	88,670,355.63	RESULTADOS DE EJERCICIOS ANTERIORES	174,440,758.70	174,440,819.67
BIENES MUEBLES	126,963,742.74	125,613,742.74	3221 RESULTADOS DE EJERCICIOS ANTERIORES	174,440,758.70	174,440,819.67
1241 MOBILIARIO Y EQUIPO DE ADMINISTRACION	20,499,954.99	28,149,954.99	TOTAL HACIENDA PUBLICA/PATRIMONIO GENERADO	372,523,583.12	313,556,032.26
1242 MOBILIARIO Y EQUIPO EDUCACIONAL Y RECREATIVO	3,176,182.95	3,176,182.95	TOTAL HACIENDA	372,523,583.12	313,556,032.26
1243 EQUIPO E INSTRUMENTAL MEDICO Y DE LABORATORIO	798,202.60	798,202.60	TOTAL PASIVO Y HACIENDA	413,548,702.00	336,839,852.58
1244 EQUIPO DE TRANSPORTE	54,554,884.39	54,564,884.39			
1246 EQUIPO DE DEFENSA Y SEGURIDAD	7,250,771.27	7,250,771.27			
1248 MAQUINARIA, OTROS EQUIPOS Y HERRAMIENTAS	31,683,748.54	31,683,748.54			
ACTIVOS INTANGIBLES	2,170,009.44	2,170,009.44			
1251 SOFTWARE	2,170,009.44	2,170,009.44			
TOTAL ACTIVO NO CIRCULANTE	286,680,400.57	235,497,412.90			
TOTAL ACTIVO	413,548,702.00	336,839,852.58			

"Bajo protesta de decir verdad declaramos que los Estados Financieros y sus notas son razonablemente correctos y son responsabilidad del emisor"

C. JAVIER MAY RODRIGUEZ

PRESIDENTE MUNICIPAL

CARTURO SANTOS RODRIGUEZ

SINDICO DE HACIENDA

LIC. MARIA JESUS VERTIZ VIDAL

DIRECTORA DE FINANZAS



MUNICIPIO DE COMALCALCO
ESTADO DE SITUACION FINANCIERA

COMPARATIVO ANUAL AL 31/08/2017

ACTIVO			PASIVO		
	2017	2016		2017	2016
ACTIVO CIRCULANTE			PASIVO CIRCULANTE		
EFFECTIVO Y EQUIVALENTES	108,228,417.04	53,408,777.65	CUENTAS POR PAGAR A CORTO PLAZO	34,820,040.20	12,493,669.19
1111 EFECTIVO	81,745.57	0.00	2111 SERVICIOS PERSONALES POR PAGAR A CORTO PLAZO	1,797,785.81	0.00
1112 BANCOS/TESORERIA	107,851,971.47	53,263,340.70	2112 PROVEEDORES POR PAGAR A CORTO PLAZO	5,400,516.84	90,618.99
1114 DEPOSITOS DE FONDOS DE TERCEROS	514,700.00	145,436.95	2113 CONTRATISTAS POR OBRAS PUBLICAS POR PAGAR A CORTO PLAZO	19,828,639.43	9,323,617.89
DERECHOS A RECIBIR EFECTIVO O EQUIVALENTES	1,551,515.72	3,853,132.74	2115 TRANSFERENCIAS OTORGADAS POR PAGAR A CORTO PLAZO	4,259,285.35	0.00
1123 DEUDORES DIVERSOS POR COBRAR A CORTO PLAZO	1,445,818.52	3,856,132.74	2117 RETENCIONES Y CONTRIBUCIONES POR PAGAR A CORTO PLAZO	3,237,302.74	3,019,292.31
1125 DEUDORES POR ANTICIPOS DE TESORERIA A CORTO PLAZO	114,696.60	0.00	PORCIÓN A CORTO PLAZO DE LA DEUDA PÚBLICA A LARGO PLAZO	5,700,000.00	10,000,000.00
DERECHOS A RECIBIR BIENES O SERVICIOS	6,908,623.35	545,294.64	2131 PORCIÓN A CORTO PLAZO DE LA DEUDA PÚBLICA INTERNA	5,700,000.00	10,000,000.00
1134 ANTICIPO A CONTRATISTAS (OBRAS) A CORTO PLAZO	6,908,623.35	545,294.64	OTROS PASIVOS A CORTO PLAZO	495,178.68	201,732.41
ALMACEN	10,189,745.82	2,295,109.53	2101 INGRESOS POR CLASIFICAR	463,433.33	192,218.00
1151 ALMACEN DE MATERIALES Y SUMINISTROS DE CONSUMO	10,189,745.82	2,295,109.53	2199 OTROS PASIVOS CIRCULANTES	31,745.35	0.454.41
TOTAL ACTIVO CIRCULANTE	126,888,301.43	60,105,314.50	TOTAL PASIVO CIRCULANTE	41,025,118.88	31,695,291.60
ACTIVO NO CIRCULANTE			TOTAL PASIVO	41,025,118.88	31,695,291.60
BIENES INMUEBLES	157,526,848.39	27,711,101.64	HACIENDA		
1231 TERRENOS	15,135,931.48	15,135,931.48		2017	2016
1233 INFRAESTRUCTURA	3,905,123.61	3,905,123.61	HACIENDA PUBLICA/PATRIMONIO		
1235 CONSTRUCCIONES EN PROCESO BIENES DOMINIO PUBLICO	138,485,693.30	8,670,045.55	RESULTADOS DEL EJERCICIO (AHORRO/DESAGUADO)	198,082,825.42	0.00
BIENES MUEBLES	125,963,742.74	127,452,159.66	3211 RESULTADOS DEL EJERCICIO (AHORRO/DESAHORRO)	198,082,826.42	0.00
1241 MOBILIARIO Y EQUIPO DE ADMINISTRACION	29,499,994.99	24,052,185.22	RESULTADOS DE EJERCICIOS ANTERIORES	174,440,756.70	185,745,402.04
1242 MOBILIARIO Y EQUIPO EDUCACIONAL Y RECREATIVO	3,176,192.95	3,020,294.04	3221 RESULTADOS DE EJERCICIOS ANTERIORES	174,440,756.70	185,745,402.04
1243 EQUIPO E INSTRUMENTAL MEDICO Y DE LABORATORIO	798,202.60	789,693.64	TOTAL HACIENDA PUBLICA/PATRIMONIO GENERADO	372,523,583.12	185,745,402.04
1244 EQUIPO DE TRANSPORTE	54,554,884.39	60,235,649.29	TOTAL HACIENDA	372,523,583.12	185,745,402.04
1245 EQUIPO DE DEFENSA Y SEGURIDAD	7,250,771.27	7,250,771.27	TOTAL PASIVO Y HACIENDA	413,548,702.00	217,440,693.84
1248 MAQUINARIA, OTROS EQUIPOS Y HERRAMIENTAS	31,683,745.54	32,102,584.20			
ACTIVOS INTANGIBLES	2,170,009.44	2,172,118.78			
1251 SOFTWARE	2,170,009.44	2,172,118.78			
TOTAL ACTIVO NO CIRCULANTE	296,880,400.57	157,335,379.08			
TOTAL ACTIVO	413,548,702.00	217,440,693.64			

"Bajo protesta de decir verdad declaramos que los Estados Financieros y sus notas son razonablemente correctos y son responsabilidad del emisor"

C. JAVIER MAY RODRIGUEZ

PRESIDENTE MUNICIPAL

CARTURO SANTOS RODRIGUEZ

SINDICO DE HACIENDA

LIC. MARIA JESUS VERTIZ MEBAL

DIRECTORA DE FINANZAS

MENSUAL Y ACUMULADO DEL 01/08/2017 AL 31/08/2017

INGRESOS Y OTROS BENEFICIOS

	AGOSTO	A AGOSTO
INGRESOS DE GESTION		000132
IMPUESTOS		
4112 IMPUESTOS SOBRE EL PATRIMONIO	2,273,733.80	10,189,697.99
4117 ACCESORIOS DE IMPUESTOS	166,954.47	1,166,465.92
DERECHOS		
4143 DERECHOS POR PRESTACION DE SERVICIOS	798,325.54	7,007,159.64
4149 OTROS DERECHOS	959,777.77	14,432,213.84
APROVECHAMIENTO DE TIPO CORRIENTE		
4161 INCENTIVOS DERIVADOS DE LA COLABORACION FISCAL	115,036.00	212,181.80
4162 MULTAS	79,053.00	930,004.37
4163 INDEMNIZACIONES		141,675.00
4164 REINTEGROS	17,000.00	211,155.17
4169 OTROS APROVECHAMIENTOS	115,959.97	1,199,621.95
TOTAL INGRESOS DE GESTION	4,525,840.55	44,610,834.68
PARTICIPACIONES, APORTACIONES, TRANSFERENCIAS, ASIGNACIONES, SUBSIDIOS Y OTRAS AYUDAS		
PARTICIPACIONES Y APORTACIONES		
4211 PARTICIPACIONES	31,288,284.00	249,705,122.71
4212 APORTACIONES	23,442,704.27	187,181,967.25
4213 CONVENIOS	31,991,735.66	114,948,040.74
TOTAL PARTICIPACIONES, APORTACIONES, TRANSFERENCIAS, ASIGNACIONES, SUBSIDIOS Y OTRAS AYUDAS	86,722,703.93	551,815,130.70
OTROS INGRESOS		
INGRESOS FINANCIEROS		
4311 INTERESES GANADOS DE VALORES, CREDITOS, BONOS Y OTROS	743.15	41,825.48
TOTAL OTROS INGRESOS	743.15	41,825.48
TOTAL INGRESOS	91,249,287.63	595,467,590.86

GASTOS Y OTRAS PERDIDAS

	AGOSTO	A AGOSTO
GASTOS DE FUNCIONAMIENTO		
SERVICIOS PERSONALES		
5111 REMUNERACIONES AL PERSONAL DE CARACTER PERMANENTE	6,957,274.46	54,488,135.21
5112 REMUNERACIONES AL PERSONAL DE CARACTER TRANSITORIO	1,109,418.78	8,932,974.48
5113 REMUNERACIONES ADICIONALES Y ESPECIALES	1,898,101.69	17,659,379.54
5114 SEGURIDAD SOCIAL	1,797,795.81	15,282,860.41
5115 OTRAS PRESTACIONES SOCIALES Y ECONOMICAS	1,593,842.76	17,541,275.47
5117 PAGO DE ESTIMULOS A SERVIDORES PUBLICOS	6,862,382.86	58,681,213.66
MATERIALES Y SUMINISTROS		
5121 MATERIALES DE ADMINISTRACION, EMISION DE DOCUMENTOS Y ARTICULOS OFICIALES	328.00	3,018,431.61
5122 ALIMENTOS Y UTENSILIOS	5,739.00	82,610.00
5123 MATERIAS PRIMAS Y MATERIALES DE PRODUCCION Y COMERCIALIZACION	525.02	1,085,429.28
5124 MATERIALES Y ARTICULOS DE CONSTRUCCION Y DE REPARACION	422.00	5,277,823.65
5125 PRODUCTOS QUIMICOS, FARMACEUTICOS Y DE LABORATORIO		1,465,574.30
5126 COMBUSTIBLES, LUBRICANTES Y ADITIVOS	1,142,686.79	11,829,955.22
5127 VESTUARIO, BLANCOS, PRENDAS DE PROTECCION Y ARTICULOS DEPORTIVOS		2,886,389.03

MUNICIPIO DE COMALCALCO
ESTADO DE VARIACIONES EN LA HACIENDA PÚBLICA/PATRIMONIO

DEL 01/01/2017 AL 31/08/2017

Concepto	Hacienda Pública / Patrimonio contribuido	Hacienda Pública / Patrimonio Generado de Ejercicios Anteriores	Hacienda Pública / Patrimonio Generado del Ejercicio	Ajustes por Cambios de Valor	Total
Rectificaciones de Resultados de Ejercicios Anteriores					000135
Patrimonio Neto Inicial Ajustado de Ejercicio					
Aportaciones	0.00	0.00	0.00	0.00	0.00
Donaciones de Capital	0.00	0.00	0.00	0.00	0.00
Actualización de Hacienda Pública/Patrimonio	0.00	0.00	0.00	0.00	0.00
Variación de la Hacienda Pública / Patrimonio Neto del Ejercicio					
Resultados del Ejercicio (Ahorro/Desahorro)	0.00	0.00	198,082,826.42	0.00	198,082,826.42
Resultados de Ejercicios Anteriores	0.00	174,440,756.70	0.00	0.00	174,440,756.70
Actualización de Hacienda Pública/Patrimonio	0.00	0.00	0.00	0.00	0.00
Recechos	0.00	0.00	0.00	0.00	0.00
Reservas	0.00	0.00	0.00	0.00	0.00
Hacienda Pública / Patrimonio Neto Final del Ejercicio 2017	0.00	174,440,756.70	198,082,826.42	0.00	372,523,583.12
Cambios en la Hacienda Pública / Patrimonio Neto del Ejercicio 2017					
Aportaciones	0.00	0.00	0.00	0.00	0.00
Donaciones de Capital	0.00	0.00	0.00	0.00	0.00
Actualización de Hacienda Pública/Patrimonio	0.00	0.00	0.00	0.00	0.00
Resultados de la Hacienda Pública / Patrimonio Neto del Ejercicio					
Resultados del Ejercicio (Ahorro/Desahorro)	0.00	0.00	198,082,826.42	0.00	198,082,826.42
Resultados de Ejercicios Anteriores	0.00	174,440,756.70	0.00	0.00	174,440,756.70
Recechos	0.00	0.00	0.00	0.00	0.00
Reservas	0.00	0.00	0.00	0.00	0.00
Saldo Neto en la Hacienda Pública / Patrimonio:	0.00	174,440,756.70	198,082,826.42	0.00	372,523,583.12

"Bajo protesta de decir verdad declaramos que los Estados Financieros y sus notas son razonablemente correctos y son responsabilidad del emisor"

C. JAVIER MAY RODRIGUEZ



PRESIDENTE MUNICIPAL

LIC. MARÍA JESUS VERTIZ VIDAL



DIRECTORA DE FINANZAS

MUNICIPIO DE COMALCALCO
BALANZA DE COMPROBACION

000158

AL 31/07/2017

CUENTA	NOMBRE	SALDOS INICIALES		MOVIMIENTOS		SALDOS ACTUALES	
		DEUDOR	ACREEDOR	CARGOS	ABONOS	DEUDOR	ACREEDOR
	Activo			238,030,367.52	203,914,614.91	338,839,852.58	0.00
1111	Efectivo	13,584.70		4,508,572.89	4,930,670.61	16,458.78	
1112	Bancos/Tesoreria	28,975,098.42		107,106,399.29	87,104,053.03	76,977,444.88	
1116	Depositos de Fondos de Terceros	514,700.00				514,700.00	
1122	Cuentas por Cobrar a Corto Plazo	538,542.00		88,333,632.03	88,303,225.91	549,248.72	
1123	Deudores Diversos por cobrar a Corto Plazo	1,350,700.04		7,253,095.18	7,352,452.81	1,391,951.31	
1124	Contribuciones por recuperar a Corto Plazo			4,934,761.35	4,934,761.35		
1125	Deudores por anticipos de Tesoreria a Corto Plazo	210,748.57		48,295.40	89,200.37	187,454.60	
1124	Anticipo a Contratistas (obras) a Corto Plazo	21,600,520.90		167,597.58	0,000,487.48	15,385,530.98	
1151	Almacen de Materiales y Suministros de Consumo	7,422,501.33		3,703,375.43	4,788,325.15	6,339,841.61	
1201	Terrenos	15,138,181.48				15,138,181.48	
1203	Infraestructura	3,005,123.01				3,005,123.01	
1205	Construcciones en proceso Bienes dominio Publico	87,737,938.21		21,438,010.42		88,670,355.63	
1206	Construcciones en Proceso de Bienes Propios						
1241	Mobiliario y Equipo de Administracion	28,140,178.02		0,775.37		28,149,854.99	
1242	Mobiliario y Equipo Educativo y Recreativo	3,178,182.55				3,178,182.55	
1243	Equipo e Instrumental Medico y de Laboratorio	708,202.50				708,202.50	
1244	Equipo de Transporte	54,554,884.39				54,554,884.39	
1245	Equipo de Defensa y Seguridad	7,250,771.27				7,250,771.27	
1248	Maquinaria, otros equipos y herramientas	31,883,748.54				31,883,748.54	
1251	Software	2,170,008.44				2,170,008.44	
	SUBTOTAL:	302,724,099.97	0.00	238,030,367.52	203,914,614.91	338,839,852.58	0.00
	PASIVO			73,101,448.03	52,886,348.91	0.00	23,283,820.92
2111	Servicios Personales por pagar a Corto Plazo		3,665,845.63	21,074,416.42	20,076,082.73		1,797,312.14
2112	Proveedores por pagar a Corto Plazo		13,968,589.30	18,388,818.51	6,004,390.14		1,884,320.93
2113	Contratistas por Obras Publicas por pagar a Corto Plazo		5,593,053.77	18,372,748.51	14,930,857.04		2,091,182.30
2115	Transferencias otorgadas por pagar a Corto Plazo		5,827,378.85	6,668,059.12	8,107,701.56		7,218,125.00
2116	Intereses y Comisiones por pagar a Corto Plazo			90,886.11	90,886.11		
2117	Retenciones y Contribuciones por pagar a Corto Plazo		4,481,320.41	5,560,665.95	3,584,394.78		2,455,259.22
2131	Porción a Corto Plazo de la Deuda Pública Interna		9,500,000.00	1,900,000.00			7,600,000.00
2191	Ingresos por Clasificar		493,132.01	148,310.65	50,439.50		394,260.88
2199	Otros Pasivos Circulantes		2,591.57	849.78	1,507.07		3,338.68
	SUBTOTAL:	0.00	43,498,919.44	73,101,448.03	52,886,348.91	0.00	23,283,820.92
	Hacienda Publica/Patrimonio			0.00	0.00	0.00	174,440,819.67
3021	RESULTADOS DE EJERCICIOS ANTERIORES		174,440,819.67				174,440,819.67
	SUBTOTAL:	0.00	174,440,819.67	0.00	0.00	0.00	174,440,819.67
	Ingresos y Otros Beneficios			0.00	83,298,733.08	0.00	505,218,503.23
4112	Impuestos sobre el Patrimonio		14,231,724.82		2,684,239.36		16,915,964.18

AL 31/07/2017

CUENTA	NOMBRE	SALDOS INICIALES		MOVIMIENTOS		SALDOS ACTUALES	
		DEUDOR	ACREEDOR	CARGOS	ABONOS	DEUDOR	ACREEDOR
4117	Accesorios de Impuestos		810,582.44		188,049.01		998,631.45
4143	Derechos por prestación de servicios		5,305,839.31		872,693.79		6,178,533.10
4148	Otros derechos		12,497,128.44		1,065,309.63		13,562,438.07
4151	Incentivos derivados de la Colaboración Fiscal		92,042.90		5,103.00		97,145.90
4162	Multas		837,408.37		74,203.00		911,611.37
4163	Indemnizaciones		141,015.00				141,015.00
4164	Reintegros		158,871.28		37,483.01		196,354.29
4169	Otros aprovechamientos		1,077,032.34		6,800.85		1,083,833.19
4211	Participaciones		181,170,051.71		37,245,937.00		218,415,988.71
4712	Aportaciones		140,321,681.00		23,307,601.00		163,629,282.00
4713	Convenios		55,267,095.07		27,689,210.01		82,956,305.08
6311	INTERESES GANADOS DE VALORES, CREDITOS, BONOS Y OTROS		38,667.79		1,214.54		39,882.33
	SUBTOTAL:	0.00	411,949,579.25	0.00	93,268,723.98	0.00	505,218,303.23
	Gastos y Otras Pérdidas			38,397,872.25	0.00	38,397,872.25	0.00
5111	Remuneraciones al Personal de carácter Permanente	40,578,402.59		6,951,458.18		47,529,860.75	
5112	Remuneraciones al Personal de carácter Transitorio	6,709,575.62		1,113,882.00		7,823,457.62	
5113	Remuneraciones Adicionales y Especiales	12,537,265.16		3,233,712.89		15,771,278.05	
5114	Seguridad Social	11,597,752.49		1,797,312.11		13,395,064.60	
5115	Otras Prestaciones Sociales y Economicas	12,315,768.08		3,371,844.83		15,687,612.91	
5117	Pago de estímulos a servidores públicos	45,000,717.11		6,818,113.89		51,818,831.00	
5121	Materiales de Administración, Emisión de documentos y Artículos Oficiales	665,989.24		2,357,134.37		3,023,123.61	
5122	Alimentos y Utensilios	70,730.00		6,141.00		76,871.00	
5123	Materias Primas y Materiales de Producción y Comercialización	791.20		1,004,513.00		1,005,304.20	
5124	Materiales y Artículos de Construcción y de reparación	5,068,254.03		211,147.89		5,279,401.92	
5125	Productos Químicos, Farmacéuticos y de Laboratorio	1,278,077.89		187,488.41		1,465,566.30	
5126	Combustibles, Lubricantes y aditivos	9,340,591.77		1,346,876.88		10,687,468.65	
5127	Vestuario, Blancos, Prendas de Protección y Artículos Deportivos	2,938,309.58				2,938,309.58	
5128	Materiales y Suministros para Seguridad	750,074.00				750,074.00	
5129	Herramientas, Refacciones y Accesorios Menores	1,259,508.18		82,609.21		1,342,117.39	
5131	Servicios Básicos	17,260,505.57		-1,120,833.96		16,139,671.61	
5132	Servicios de Arrendamiento	6,531,132.76		855,891.33		7,387,024.09	
5133	Servicios Profesionales, Científicos y Técnicos y Otros Servicios	4,433,803.21		149,576.62		4,583,379.83	
5134	Servicios Financieros, Bancarios y Comerciales	3,167,098.84		558,438.89		3,725,537.73	
5135	Servicios de Instalación, Reparación, Mantenimiento y Conservación	12,042,110.05		2,427,723.72		14,469,833.77	
5137	Servicios de Traslado y Viáticos	178,383.74		21,288.07		199,671.81	
5139	Servicios Oficiales	19,496,090.45				19,496,090.45	
5190	Otros Servicios Generales	2,511,114.89		473,051.89		2,984,166.78	
9231	Subsidios	3,110,489.14		670,750.00		3,781,239.14	
5241	Ayudas Sociales a Personas	44,638,452.25		4,038,860.11		48,677,312.36	
5243	Ayudas Sociales a Instituciones	3,725,800.00		150,700.00		3,876,500.00	

MUNICIPIO DE COMALCALCO
BALANZA DE COMPROBACION

000160

AL 31/07/2017

CUENTA	NOMBRE	SALDOS INICIALES		MOVIMIENTOS		SALDOS ACTUALES	
		DEUDOR	ACREEDOR	CARGOS	ABONOS	DEUDOR	ACREEDOR
5252	Jubilaciones	274,551.68		44,326.02		318,877.65	
5332	Convenios de Descentralización y Otros	2,967,183.40				2,967,183.40	
5411	Intereses de la Deuda Pública Interna	578,251.20		50,888.11		629,139.31	
5441	Costo por Coberturas						
5591	Gastos de Ejercicios Anteriores	6,353,251.80		1,653,875.30		8,007,127.10	
5611	Construcción en Bienes no Capitalizable	50,026,600.09				50,026,600.09	
	SUBTOTAL:	327,165,218.39	0.00	38,937,872.25	0.00	366,103,090.64	0.00
	TOTAL	629,889,318.36	629,889,318.36	350,067,687.80	350,069,687.80	702,942,943.22	702,942,943.22

"Bajo protesta de decir verdad declaramos que los Estados Financieros y sus notas son razonablemente correctos y son responsabilidad del emisor"

C. JAVIER MAY RODRIGUEZ

PRESIDENTE MUNICIPAL

C. ARTURO SANTOS RODRIGUEZ

SINDICO DE HACIENDA

LIC. MARÍA JESUS VERDIZABAL


DIRECTORA DE FINANZAS

MUNICIPIO DE COMALCALCO
ESTADO ANALITICO DE LA DEUDA Y OTROS PASIVOS


000157

DEL 01 AL 31 DE JULIO DE 2017
(En Pesos Mexicanos)

CUENTA CONTABLE	Moneda en Contratacion	Institucion o Pais Acreedor	Saldo Inicial del Periodo	Saldo Final del Periodo
DEUDA PUBLICA				
Corto Plazo	0.00	0.00	9,500,000.00	7,600,000.00
Deuda Interna:	0.00	0.00	9,500,000.00	7,600,000.00
Instituciones de Crédito:	0.00	0.00	9,500,000.00	7,600,000.00
Subtotal Corto Plazo	0.00	0.00	9,500,000.00	7,600,000.00
Otros Pasivos	0.00	0.00	33,998,919.44	15,683,820.32
Total Deuda y Otros Pasivos	0.00	0.00	43,498,919.44	23,283,820.32


C. JAVIER MAY RODRIGUEZ

PRESIDENTE MUNICIPAL


LIC. MARÍA JESÚS VERTIZ VIAL

DIRECTORA DE FINANZAS

"Bajo protesta de decir verdad declaramos que los Estados Financieros y sus notas son razonablemente correctos y son responsabilidad del emisor"

DEL 01/07/2017 AL 31/07/2017

CONCEPTO	SALDO INICIAL 1	CARGO DE EL PERIODO 2	ABONOS DE EL PERIODO 3	SALDO FINAL 4(1+2-3)	FLUJO DE EL PERIODO (4-1)
11 ACTIVO CIRCULANTE					
111 EFECTIVO Y EQUIVALENTES	57,503,363.12	112,042,972.18	92,037,731.84	77,508,603.46	20,005,240.34
1111 EFECTIVO	13,964.70	4,830,272.59	4,833,878.91	16,458.78	2,884.03
1112 BANCOS/ TESORERIA	46,975,048.42	107,108,399.29	87,101,053.03	76,977,444.58	20,002,346.20
1118 DEPOSITOS DE FONDOS DE TERCEROS	514,700.00			514,700.00	0.00
TOTALES:	57,503,363.12	112,042,972.18	92,037,731.84	77,508,603.46	20,005,240.34
112 DERECHOS A RECIBIR EFECTIVO O EQUIVALENTES	2,140,000.51	100,668,717.56	100,700,000.44	2,108,697.63	-31,342.88
1122 CUENTAS POR COBRAR A CORTO PLAZO	539,542.00	60,333,932.93	88,323,225.91	549,248.72	10,706.72
1123 DEUDORES DIVERSOS POR COBRAR A CORTO PLAZO	1,390,708.61	7,353,068.16	7,359,459.81	1,391,554.31	1,245.37
1124 CONTRIBUCIONES POR RECUPERAR A CORTO PLAZO		4,934,791.35	4,934,791.35	0.00	0.00
1125 DEUDORES POR ANTICIPOS DE TESORERIA A CORTO PLAZO	210,749.57	46,205.40	89,590.37	167,464.60	-13,284.97
TOTALES:	2,140,000.51	100,668,717.56	100,700,000.44	2,108,697.63	-31,342.88
113 DERECHOS A RECIBIR BIENES O SERVICIOS	21,608,526.90	167,507.56	6,390,497.48	15,385,536.98	-6,222,989.92
1134 ANTICIPO A CONTRATISTAS (OBRAS) A CORTO PLAZO	21,608,526.90	167,507.56	6,390,497.48	15,385,536.98	-6,222,989.92
TOTALES:	21,608,526.90	167,507.56	6,390,497.48	15,385,536.98	-6,222,989.92
115 ALMACEN	7,422,591.33	3,703,375.43	4,768,395.15	6,330,641.61	-1,092,049.72
1151 ALMACEN DE MATERIALES Y SUMINISTROS DE CONSUMO	7,422,591.33	3,703,375.43	4,768,395.15	6,330,641.61	-1,092,049.72
TOTALES:	7,422,591.33	3,703,375.43	4,768,395.15	6,330,641.61	-1,092,049.72
TOTAL DE LA CUENTA: 11 ACTIVO CIRCULANTE	88,674,481.86	216,582,572.73	203,914,614.91	101,342,439.68	12,867,957.82
12 ACTIVO NO CIRCULANTE					
123 BIENES INMUEBLES	86,275,641.30	21,468,019.42	0.00	107,713,660.72	21,438,019.42
1231 TERRENOS	15,138,181.48			15,138,181.48	0.00
1233 INFRAESTRUCTURA	3,905,120.91			3,905,120.91	0.00
1235 CONSTRUCCIONES EN PROCESO BIENES DOMINIO PUBLICO	67,232,338.21	21,468,019.42		88,670,355.88	21,438,019.42
TOTALES:	86,275,641.30	21,468,019.42	0.00	107,713,660.72	21,438,019.42
124 BIENES MUEBLES	125,603,667.37	9,775.37	0.00	125,613,742.74	9,775.37
1241 MOBILIARIO Y EQUIPO DE ADMINISTRACION	28,140,178.02	9,775.37		28,149,954.99	9,775.37
1242 MOBILIARIO Y EQUIPO EDUCACIONAL Y RECREATIVO	3,178,182.06			3,178,182.06	0.00
1243 EQUIPO E INSTRUMENTAL MEDICO Y DE LABORATORIO	798,202.60			798,202.60	0.00
1244 EQUIPO DE TRANSPORTE	54,654,884.30			54,654,884.39	0.00
1245 EQUIPO DE DEFENSA Y SEGURIDAD	7,250,771.27			7,250,771.27	0.00
1246 MAQUINARIA, OTROS EQUIPOS Y HERRAMIENTAS	31,683,746.54			31,683,746.54	0.00
TOTALES:	125,603,667.37	9,775.37	0.00	125,613,742.74	9,775.37
125 ACTIVOS INTANGIBLES	2,170,009.44	0.00	0.00	2,170,009.44	0.00
1251 SOFTWARE	2,170,009.44	0.00	0.00	2,170,009.44	0.00
TOTALES:	2,170,009.44	0.00	0.00	2,170,009.44	0.00
TOTAL DE LA CUENTA: 12 ACTIVO NO CIRCULANTE	214,049,618.11	21,447,794.79	0.00	235,497,412.90	21,447,794.79
TOTAL ACTIVO	302,724,099.97	238,030,367.52	203,914,614.91	338,839,852.58	34,115,752.61

"Bajo protesta de decir verdad declaramos que los Estados Financieros y sus notas son razonablemente correctos y son responsabilidad del emisor"

CARTURO SANTOS RODRIGUEZ
SINDICO DE HACIENDA

C. JAMIER MAY RODRIGUEZ
PRESIDENTE MUNICIPAL

LIC. MARIA JESUS VERTIZ VIDAL
DIRECTORA DE FINANZAS



MUNICIPIO DE COMALCALCO
ESTADO DE ACTIVIDADES

000134

MENSUAL Y ACUMULADO DEL 01/07/2017 AL 31/07/2017

INGRESOS Y OTROS BENEFICIOS

	JULIO	A JULIO
INGRESOS DE GESTION		
IMPUESTOS		
4112 IMPUESTOS SOBRE EL PATRIMONIO	2,684,239.36	16,915,954.18
4117 ACCESORIOS DE IMPUESTOS	188,949.01	999,511.45
DERECHOS		
4143 DERECHOS POR PRESTACION DE SERVICIOS	872,893.79	6,288,833.10
4149 OTROS DERECHOS	1,065,309.63	13,472,436.07
APROVECHAMIENTO DE TIPO CORRIENTE		
4181 INCENTIVOS DERIVADOS DE LA COLABORACION FISCAL	5,103.00	97,145.80
4162 MULTAS	74,203.00	911,611.37
4163 INDEMNIZACIONES		141,675.00
4164 REINTEGROS	37,483.91	194,155.17
4169 OTROS APROVECHAMIENTOS	6,609.65	1,083,661.99
TOTAL INGRESOS DE GESTION	4,934,791.35	40,084,994.13
PARTICIPACIONES, APORTACIONES, TRANSFERENCIAS, ASIGNACIONES, SUBSIDIOS Y OTRAS AYUDAS		
PARTICIPACIONES Y APORTACIONES		
4211 PARTICIPACIONES	37,245,907.00	218,418,858.71
4212 APORTACIONES	23,397,601.08	163,719,262.98
4213 CONVENIOS	27,689,210.01	82,956,305.08
TOTAL PARTICIPACIONES, APORTACIONES, TRANSFERENCIAS, ASIGNACIONES, SUBSIDIOS Y OTRAS AYUDAS	88,332,718.09	465,092,426.77
OTROS INGRESOS		
INGRESOS FINANCIEROS		
4311 INTERESES GANADOS DE VALORES, CREDITOS, BONOS Y OTROS	1,214.54	40,882.33
TOTAL OTROS INGRESOS	1,214.54	40,882.33
TOTAL INGRESOS	93,268,723.98	505,218,303.23

GASTOS Y OTRAS PERDIDAS

	JULIO	A JULIO
GASTOS DE FUNCIONAMIENTO		
SERVICIOS PERSONALES		
5111 REMUNERACIONES AL PERSONAL DE CARACTER PERMANENTE	6,951,458.16	47,530,860.75
5112 REMUNERACIONES AL PERSONAL DE CARACTER TRANSITORIO	1,113,982.06	7,823,557.88
5113 REMUNERACIONES ADICIONALES Y ESPECIALES	3,233,712.69	15,771,277.85
5114 SEGURIDAD SOCIAL	1,797,312.11	13,485,064.60
5115 OTRAS PRESTACIONES SOCIALES Y ECONOMICAS	3,571,844.63	15,947,632.71
5117 PAGO DE ESTIMULOS A SERVIDORES PUBLICOS	6,818,113.89	51,818,831.00
MATERIALES Y SUMINISTROS		
5121 MATERIALES DE ADMINISTRACION, EMISION DE DOCUMENTOS Y ARTICULOS OFICIALES	2,357,134.37	3,018,103.61
5122 ALIMENTOS Y UTENSILIOS	6,141.00	76,971.00
5123 MATERIAS PRIMAS Y MATERIALES DE PRODUCCION Y COMERCIALIZACION	1,064,113.00	1,064,904.26
5124 MATERIALES Y ARTICULOS DE CONSTRUCCION Y DE REPARACION	211,147.62	5,277,401.65
5125 PRODUCTOS QUIMICOS, FARMACEUTICOS Y DE LABORATORIO	187,496.41	1,465,674.30
5126 COMBUSTIBLES, LUBRICANTES Y ADITIVOS	1,346,676.66	10,667,268.43
5127 VESTUARIO, BLANCOS, PRENDAS DE PROTECCION Y ARTICULOS DEPORTIVOS		2,998,389.08

MENSUAL Y ACUMULADO DEL 01/07/2017 AL 31/07/2017

GASTOS Y OTRAS PERDIDAS

	JULIO	A JULIO
5128 MATERIALES Y SUMINISTROS PARA SEGURIDAD		730,974.00
5129 HERRAMIENTAS, REPARACIONES Y ACCESORIOS MENORES	62,609.21	1,322,176.39
SERVICIOS GENERALES		
5131 SERVICIOS BASICOS	-1,120,835.96	16,239,969.61
5132 SERVICIOS DE ARRENDAMIENTO	855,891.33	6,387,024.09
5133 SERVICIOS PROFESIONALES, CIENTIFICOS Y TECNICOS Y OTROS SERVICIOS	149,576.62	4,583,244.83
5134 SERVICIOS FINANCIEROS, BANCARIOS Y COMERCIALES	556,436.62	3,723,533.48
5135 SERVICIOS DE INSTALACION, REPARACION, MANTENIMIENTO Y CONSERVACION	2,421,723.72	15,369,833.77
5137 SERVICIOS DE TRASLADO Y VIATICOS	21,288.97	199,087.71
5138 SERVICIOS OFICIALES		19,496,090.45
5139 OTROS SERVICIOS GENERALES	475,851.60	2,786,966.29
TOTAL GASTOS DE FUNCIONAMIENTO	32,087,674.71	247,805,231.51
TRANSFERENCIAS, ASIGNACIONES, SUBSIDIOS Y OTRAS AYUDAS		
SUBSIDIOS Y SUBVENCIONES		
5231 SUBSIDIOS	570,750.00	3,681,239.14
AYUDAS SOCIALES		
5241 AYUDAS SOCIALES A PERSONAS	4,939,660.11	49,779,119.36
5243 AYUDAS SOCIALES A INSTITUCIONES	150,700.00	3,876,500.00
PENSIONES Y JUBILACIONES		
5252 JUBILACIONES	44,326.02	318,877.68
TOTAL TRANSFERENCIAS, ASIGNACIONES, SUBSIDIOS Y OTRAS AYUDAS	5,705,436.13	57,655,736.18
PARTICIPACIONES Y APORTACIONES		
CONVENIOS		
5332 CONVENIOS DE DESCENTRALIZACION Y OTROS		2,567,198.40
TOTAL PARTICIPACIONES Y APORTACIONES	0.00	2,567,198.40
INTERESES, COMISIONES Y OTROS GASTOS DE LA DEUDA PUBLICA		
INTERESES DE LA DEUDA PUBLICA		
5411 INTERESES DE LA DEUDA PUBLICA INTERNA	90,886.11	669,137.37
TOTAL INTERESES, COMISIONES Y OTROS GASTOS DE LA DEUDA PUBLICA	90,886.11	669,137.37
OTROS GASTOS Y PERDIDAS EXTRAORDINARIAS		
OTROS GASTOS		
5591 GASTOS DE EJERCICIOS ANTERIORES	1,053,875.30	7,377,127.10
TOTAL OTROS GASTOS Y PERDIDAS EXTRAORDINARIAS	1,053,875.30	7,377,127.10
INVERSION PUBLICA		
INVERSION PUBLICA NO CAPITALIZABLE		
5611 CONSTRUCCION EN BIENES NO CAPITALIZABLE		50,028,660.08
TOTAL INVERSION PUBLICA	0.00	50,028,660.08
TOTAL GASTOS	38,937,872.25	366,103,090.84
AHORRO/DESAHORRO NETO DEL EJERCICIO:		139,115,212.59

"Bajo protesta de decir verdad declaramos que los Estados Financieros y sus notas son razonablemente correctos y son responsabilidad del emisor"

COMPARATIVO ANUAL AL 31/07/2017

ACTIVO	Origen	Aplicacion	
ACTIVO CIRCULANTE			
EFFECTIVO Y EQUIVALENTES	0.00	20,005,240.34	
1111 EFECTIVO	0.00	2,894.08	
1112 BANCOS/ TESORERIA	0.00	20,002,346.26	
1116 DEPOSITOS DE FONDOS DE TERCEROS	0.00	0.00	
DERECHOS A RECIBIR EFECTIVO O EQUIVALENTES	43,294.97	11,952.09	
1122 CUENTAS POR COBRAR A CORTO PLAZO	0.00	10,706.72	
1123 DEUDORES DIVERSOS POR COBRAR A CORTO PLAZO	0.00	1,245.37	
1125 DEUDORES POR ANTIQUROS DE TESORERIA A CORTO PLAZO	43,294.97	0.00	
DERECHOS A RECIBIR BIENES O SERVICIOS	6,222,589.92	0.00	
1134 ANTICIPO A CONTRATISTAS (OBRAS) A CORTO PLAZO	6,222,589.92	0.00	
ALMACEN	1,082,949.72	0.00	
1151 ALMACEN DE MATERIALES Y SUMINISTROS DE CONSUMO	1,082,949.72	0.00	
TOTAL ACTIVO CIRCULANTE	7,349,234.61	20,017,192.43	
ACTIVO NO CIRCULANTE			
BIENES INMUEBLES	0.00	21,438,019.42	
1231 TERRENOS	0.00	0.00	
1233 INFRAESTRUCTURA	0.00	0.00	
1235 CONSTRUCCIONES EN PROCESO BIENES DOMINIO PUBLICO	0.00	21,438,019.42	
BIENES MUEBLES	0.00	9,775.37	
1241 MOBILIARIO Y EQUIPO DE ADMINISTRACION	0.00	9,775.37	
1242 MOBILIARIO Y EQUIPO EDUCACIONAL Y RECREATIVO	0.00	0.00	
1243 EQUIPO E INSTRUMENTAL MEDICO Y DE LABORATORIO	0.00	0.00	
1244 EQUIPO DE TRANSPORTE	0.00	0.00	
1245 EQUIPO DE DEFENSA Y SEGURIDAD	0.00	0.00	
1246 MAQUINARIA, OTROS EQUIPOS Y HERRAMIENTAS	0.00	0.00	
ACTIVOS INTANGIBLES	0.00	0.00	
1251 SOFTWARE	0.00	0.00	
TOTAL ACTIVO NO CIRCULANTE	0.00	21,447,794.79	
TOTAL ACTIVO	7,349,234.61	41,464,987.22	
		RESULTADO	34,115,752.81
PASIVO			
PASIVO CIRCULANTE			
CUENTAS POR PAGAR A CORTO PLAZO	1,420,749.44	19,640,724.72	
2111 SERVICIOS PERSONALES POR PAGAR A CORTO PLAZO	0.00	1,898,333.69	
2112 PROVEEDORES POR PAGAR A CORTO PLAZO	0.00	12,304,228.37	
2113 CONTRATISTAS POR OBRAS PUBLICAS POR PAGAR A CORTO PLAZO	0.00	3,441,891.47	
2115 TRANSFERENCIAS OTORGADAS POR PAGAR A CORTO PLAZO	1,420,749.44	0.00	
2117 RETENCIONES Y CONTRIBUCIONES POR PAGAR A CORTO PLAZO	0.00	1,998,271.19	
PORCIÓN A CORTO PLAZO DE LA DEUDA PÚBLICA A LARGO PLAZO	0.00	1,900,000.00	
2131 PORCIÓN A CORTO PLAZO DE LA DEUDA PÚBLICA INTERNA	0.00	1,900,000.00	
OTROS PASIVOS A CORTO PLAZO	747.31	95,871.15	
2191 INGRESOS POR CLASIFICAR	0.00	95,871.15	
2199 OTROS PASIVOS CIRCULANTES	747.31	0.00	
TOTAL PASIVO CIRCULANTE	1,421,496.75	21,636,595.87	
TOTAL PASIVO	1,421,496.75	21,636,595.87	
HACIENDA			
HACIENDA PUBLICA/PATRIMONIO GENERADO			
RESULTADOS DEL EJERCICIO (AHORRO/DESAHORRO)	54,330,851.73	0.00	
3211 RESULTADOS DEL EJERCICIO (AHORRO/DESAHORRO)	54,330,851.73	0.00	
RESULTADOS DE EJERCICIOS ANTERIORES	0.00	0.00	
3221 RESULTADOS DE EJERCICIOS ANTERIORES	0.00	0.00	
TOTAL HACIENDA PUBLICA/PATRIMONIO GENERADO	54,330,851.73	0.00	
TOTAL HACIENDA	54,330,851.73	0.00	
TOTAL PASIVO Y HACIENDA	55,752,348.48	21,636,595.87	

MUNICIPIO DE COMALCALCO
ESTADO DE FLUJO DE EFECTIVO
DEL 01/01/2017 AL 31/07/2017

000140

CONCEPTO	2017	2016
Flujos de Efectivo de las Actividades de Operación		
Origen	505,218,303.23	737,360,484.17
Impuestos	17,915,475.63	20,686,626.30
Derechos	19,741,260.17	27,986,071.89
Productos de Tipo Corriente	0.00	133,863.52
Aprovechamientos de Tipo Corriente	2,428,249.33	9,757,525.89
Participaciones y Aportaciones	465,092,426.77	678,705,386.57
Ingresos Financieros	40,832.33	0.00
Aplicación	324,373,283.97	562,105,365.13
Servicios Personales	150,580,066.56	237,486,768.99
Materiales y Suministros	26,874,262.78	42,224,011.91
Servicios Generales	71,674,875.77	85,464,793.03
Subsidios y Subvenciones	3,236,067.26	10,391,487.91
Ayudas Sociales	49,615,651.05	113,323,893.71
Pensiones y Jubilaciones	318,877.66	609,641.49
Otras Aplicaciones de Operación	22,013,462.87	11,604,766.12
Flujo Neto de Flujos de Efectivo de las Actividades de Operación	180,845,019.26	175,255,119.04
Flujo de Efectivo de las Actividades de Inversión		
Origen	0.00	0.00
Bienes Inmuebles, Infraestructura y Construcciones en Proceso	0.00	0.00
Bienes Muebles	0.00	0.00
Otras Aplicaciones de Inversión	0.00	0.00
Aplicación	132,686,816.31	124,771,963.22
Bienes Inmuebles, Infraestructura y Construcciones en Proceso	127,236,778.85	117,817,204.10
Bienes Muebles	5,450,037.46	6,938,781.11
Otras Aplicaciones de Inversión	0.00	15,978.01
Flujo Neto de Flujos de Efectivo de las Actividades de Inversión	-132,686,816.31	-124,771,963.22
Flujo de Efectivo de las Actividades de Financiamiento		
Origen	0.00	19,000,000.00
Otros Orígenes de Financiamiento	0.00	19,000,000.00
Aplicación	4,005,280.49	0.00
Otras Aplicaciones de Financiamiento	4,005,280.49	13,978,742.40
Flujo Neto de Flujo de Efectivo de las Actividades de Financiamiento	-4,005,280.49	5,021,257.60
Incremento/Disminución Neto en el Efectivo y Equivalentes al Efectivo	24,099,825.81	49,274,529.14
Efectivo y Equivalentes al Efectivo al Inicio del Ejercicio	53,408,777.65	4,134,248.51
Efectivo y Equivalentes al Efectivo al Final del Ejercicio	77,508,603.46	53,408,777.65

"Bajo protesta de decir verdad declaramos que los Estados Financieros y sus notas son razonablemente correctos y son responsabilidad del emisor"

Presidente Municipal
C. Javier May Rodríguez

Síndico de Hacienda
C. Arturo Santos Rodríguez

Directora de Finanzas
Lic. María Jesús Vertiz Vidal

COMPARATIVO ANUAL AL 31/07/2017

ACTIVO	ACTIVO		PASIVO	PASIVO	
	JULIO	JUNIO		JULIO	JUNIO
ACTIVO CIRCULANTE			PASIVO CIRCULANTE		
ELECTIVO Y EQUIVALENTES	77,508,603.46	57,603,363.12	CUENTAS POR PAGAR A CORTO PLAZO	15,286,220.58	33,506,195.86
1111 EFECTIVO	16,458.78	13,564.70	2111 SERVICIOS PERSONALES POR PAGAR A CORTO PLAZO	1,797,312.14	3,695,646.83
1112 BANCOS/TESORERIA	75,977,444.68	56,975,098.42	2112 PROVEEDORES POR PAGAR A CORTO PLAZO	1,664,360.03	13,968,549.30
1116 DEPOSITOS DE FONDOS DE TERCEROS	514,700.00	514,700.00	2113 CONTRATISTAS POR OBRAS PUBLICAS POR PAGAR A CORTO PLAZO	2,091,162.30	5,533,093.77
DERECHOS A RECIBIR EFECTIVO O EQUIVALENTES	2,108,657.63	2,140,000.51	2115 TRANSFERENCIAS OTORGADAS POR PAGAR A CORTO PLAZO	7,248,125.99	5,627,376.55
1122 CUENTAS POR COBRAR A CORTO PLAZO	549,248.72	535,542.00	2117 RETENCIONES Y CONTRIBUCIONES POR PAGAR A CORTO PLAZO	2,485,259.22	4,481,630.41
1123 DEUDORES DIVERSOS POR COBRAR A CORTO PLAZO	1,391,954.31	1,390,708.94	PORCIÓN A CORTO PLAZO DE LA DEUDA PÚBLICA A LARGO PLAZO	7,600,000.00	9,500,000.00
1125 DEUDORES POR ANTICIPOS DE TESORERIA A CORTO PLAZO	167,454.60	210,749.57	2131 PORCIÓN A CORTO PLAZO DE LA DEUDA PÚBLICA INTERNA	7,600,000.00	9,500,000.00
DERECHOS A RECIBIR BIENES O SERVICIOS	15,385,536.08	21,608,526.90	OTROS PASIVOS A CORTO PLAZO	397,599.74	432,723.58
1134 ANTICIPO A CONTRATISTAS (OBRAS) A CORTO PLAZO	15,385,536.98	21,608,526.90	2191 INGRESOS POR CLASIFICAR	394,200.86	490,132.01
ALMACEN	6,339,641.61	7,422,591.33	2199 OTROS PASIVOS CIRCULANTES	3,338.83	2,581.57
1131 ALMACEN DE MATERIALES Y SUMINISTROS DE CONSUMO	6,339,641.61	7,422,591.33	TOTAL PASIVO CIRCULANTE	23,283,820.32	43,498,919.44
TOTAL ACTIVO CIRCULANTE	101,342,439.68	88,674,481.88	TOTAL PASIVO	23,283,820.32	43,498,919.44
ACTIVO NO CIRCULANTE			HACIENDA		
BIENES INMUEBLES	107,713,680.72	85,275,641.30		JULIO	JUNIO
1231 TERRENOS	15,138,181.48	15,138,181.48	HACIENDA PUBLICA/PATRIMONIO GENERADO		
1233 INFRAESTRUCTURA	3,905,123.61	3,905,123.61	RESULTADOS DEL EJERCICIO (AHORRO/DESAHORRO)	139,115,212.59	84,784,360.86
1235 CONSTRUCCIONES EN PROCESO BIENES DOMINIO PUBLICO	88,670,355.63	67,232,336.21	3211 RESULTADOS DEL EJERCICIO (AHORRO/DESAHORRO)	139,115,212.59	84,784,360.86
BIENES MUEBLES	125,613,742.74	125,603,967.37	RESULTADOS DE EJERCICIOS ANTERIORES	174,440,819.67	174,440,819.67
1241 MOBILIARIO Y EQUIPO DE ADMINISTRACION	28,149,954.99	28,140,179.82	3221 RESULTADOS DE EJERCICIOS ANTERIORES	174,440,819.67	174,440,819.67
1242 MOBILIARIO Y EQUIPO EDUCACIONAL Y RECREATIVO	3,176,182.95	3,176,182.95	TOTAL HACIENDA PUBLICA/PATRIMONIO GENERADO	313,556,032.26	259,225,180.53
1243 EQUIPO E INSTRUMENTAL MEDICO Y DE LABORATORIO	798,202.60	798,202.60	TOTAL HACIENDA	313,556,032.26	259,225,180.53
1244 EQUIPO DE TRANSPORTE	54,554,884.39	54,554,884.39	TOTAL PASIVO Y HACIENDA	336,839,852.58	302,724,099.97
1245 EQUIPO DE DEFENSA Y SEGURIDAD	7,250,771.27	7,250,771.27			
1246 MAQUINARIA, OTROS EQUIPOS Y HERRAMIENTAS	31,683,746.54	31,683,746.54			
ACTIVOS INTANGIBLES	2,170,009.44	2,170,009.44			
1251 SOFTWARE	2,170,009.44	2,170,009.44			
TOTAL ACTIVO NO CIRCULANTE	235,497,412.90	214,049,818.11			
TOTAL ACTIVO	336,839,852.58	302,724,099.97			

"Bajo protesta de decir verdad declaramos que los Estados Financieros y sus notas son razonablemente correctos y son responsabilidad del emisor"

C. JAVIER MAY RODRIGUEZ

PRESIDENTE MUNICIPAL

C. ARTURO SANTOS RODRIGUEZ

SINDICO DE HACIENDA

LIC. MARIA JESUS VERTZVIDAL

DIRECTORA DE FINANZAS

COMPARATIVO ANUAL AL 31/07/2017

ACTIVO			PASIVO		
	2017	2016		2017	2016
ACTIVO CIRCULANTE			PASIVO CIRCULANTE		
EFFECTIVO Y EQUIVALENTES	77,508,603.40	53,408,777.65	CUENTAS POR PAGAR A CORTO PLAZO	15,285,220.58	12,493,509.19
1111 EFECTIVO	16,458.78	0.00	2111 SERVICIOS PERSONALES POR PAGAR A CORTO PLAZO	1,797,312.14	0.00
1112 BANCOS/TESORERIA	76,977,444.58	53,263,340.70	2112 PROVEEDORES POR PAGAR A CORTO PLAZO	1,064,360.93	90,618.99
1116 DEPOSITOS DE FONDOS DE TERCEROS	514,700.00	145,438.95	2113 CONTRATISTAS POR OBRAS PUBLICAS POR PAGAR A CORTO PLAZO	2,091,162.30	9,323,647.89
DERECHOS A RECIBIR EFECTIVO O EQUIVALENTES	2,108,657.63	3,856,132.74	2115 TRANSFERENCIAS OTORGADAS POR PAGAR A CORTO PLAZO	7,248,125.99	0.00
1122 CUENTAS POR COBRAR A CORTO PLAZO	549,248.72	0.00	2117 RETENCIONES Y CONTRIBUCIONES POR PAGAR A CORTO PLAZO	2,485,259.22	3,079,292.31
1123 DELIDORES DIVERSOS POR COBRAR A CORTO PLAZO	1,391,951.31	3,856,132.74	POSICION A CORTO PLAZO DE LA DEUDA PUBLICA A LARGO PLAZO	7,600,000.00	19,000,000.00
1125 DEUDORES POR ANTICIPOS DE TESORERIA A CORTO PLAZO	167,454.60	0.00	2131 PORCION A CORTO PLAZO DE LA DEUDA PUBLICA INTERNA	7,600,000.00	19,000,000.00
DERECHOS A RECIBIR BIENES O SERVICIOS	15,385,936.98	545,294.64	OTROS PASIVOS A CORTO PLAZO	397,599.74	201,732.41
1134 ANTICIPO A CONTRATISTAS (OBRAS) A CORTO PLAZO	15,385,936.98	545,294.64	2191 INGRESOS POR CLASIFICAR	394,260.86	192,276.00
ALMACEN	6,339,641.61	2,295,109.53	2199 OTROS PASIVOS CIRCULANTES	3,338.82	5,154.41
1151 ALMACEN DE MATERIALES Y SUMINISTROS DE CONSUMO	6,339,641.61	2,295,109.53	TOTAL PASIVO CIRCULANTE	23,283,820.32	31,695,291.60
TOTAL ACTIVO CIRCULANTE	101,342,439.68	60,105,314.56	TOTAL PASIVO	23,283,820.32	31,695,291.60
ACTIVO NO CIRCULANTE			HACIENDA		
BIENES INMUEBLES	107,713,660.72	27,711,101.64		2017	2016
1231 TERRENOS	15,138,181.48	15,135,901.48	HACIENDA PUBLICA/PATRIMONIO GENERADO		
1233 INFRAESTRUCTURA	3,905,123.61	3,905,123.61	RESULTADOS DEL EJERCICIO (AHORRO/DESAHORRO)	139,115,212.59	0.00
1235 CONSTRUCCIONES EN PROCESO BIENES DOMINIO PUBLICO	88,670,355.63	8,670,046.55	3211 RESULTADOS DEL EJERCICIO (AHORRO/DESAHORRO)	139,115,212.59	0.00
BIENES MUEBLES	125,613,742.74	127,492,158.66	RESULTADOS DE EJERCICIOS ANTERIORES	174,440,819.67	185,745,402.04
1241 MOBILIARIO Y EQUIPO DE ADMINISTRACION	28,149,954.99	21,052,186.22	3221 RESULTADOS DE EJERCICIOS ANTERIORES	174,440,819.67	185,745,402.04
1242 MOBILIARIO Y EQUIPO EDUCACIONAL Y RECREATIVO	3,176,182.95	3,020,294.04	TOTAL HACIENDA PUBLICA/PATRIMONIO GENERADO	313,556,032.26	185,745,402.04
1243 EQUIPO E INSTRUMENTAL MEDICO Y DE LABORATORIO	798,202.60	789,892.84	TOTAL HACIENDA	313,556,032.26	185,745,402.04
1244 EQUIPO DE TRANSPORTE	54,554,894.39	60,236,849.29	TOTAL PASIVO Y HACIENDA	336,839,852.58	217,440,693.64
1245 EQUIPO DE DEFENSA Y SEGURIDAD	7,250,771.27	7,250,771.27			
1246 MAQUINARIA, OTROS EQUIPOS Y HERRAMIENTAS	31,583,746.54	32,102,564.20			
ACTIVOS INTANGIBLES	2,170,009.44	2,172,118.78			
1251 SOFTWARE	2,170,009.44	2,172,118.78			
TOTAL ACTIVO NO CIRCULANTE	235,497,412.90	157,335,379.08			
TOTAL ACTIVO	336,839,852.58	217,440,693.64			

"Bajo protesta de decir verdad declaramos que los Estados Financieros y sus notas son razonablemente correctos y son responsabilidad del emisor"

C. JAVIER MAY RODRIGUEZ

PRESIDENTE MUNICIPAL

CARTURO SANTOS RODRIGUEZ

SINDICO DE HACIENDA

LIC. MARIA JESUS VERTIZ VIDAL

DIRECTORA DE FINANZAS

DEL 01/01/2017 AL 31/07/2017

Concepto	Hacienda Pública / Patrimonio contribuido	Hacienda Pública / Patrimonio Generado de Ejercicios Anteriores	Hacienda Pública / Patrimonio Generado del Ejercicio	Ajustes por Cambios de Valor	Total
Rectificaciones de Resultados de Ejercicios Anteriores					
Patrimonio Neto Inicial Ajustado de Ejercicio					
Aportaciones	0.00	0.00	0.00	0.00	0.00
Donaciones de Capital	0.00	0.00	0.00	0.00	0.00
Actualización de Hacienda Pública/Patrimonio	0.00	0.00	0.00	0.00	0.00
Variación de la Hacienda Pública / Patrimonio Neto del Ejercicio					
Resultados del Ejercicio (Ahorro/Desahorro)	0.00	0.00	139,115,212.59	0.00	139,115,212.59
Resultados de Ejercicios Anteriores	0.00	174,440,819.67	0.00	0.00	174,440,819.67
Actualización de Hacienda Pública/Patrimonio	0.00	0.00	0.00	0.00	0.00
Reservas	0.00	0.00	0.00	0.00	0.00
Reservas	0.00	0.00	0.00	0.00	0.00
Hacienda Pública / Patrimonio Neto Final del Ejercicio 2017	0.00	174,440,819.67	139,115,212.59	0.00	313,556,032.26
Cambios en la Hacienda Pública / Patrimonio Neto del Ejercicio 2017					
Aportaciones	0.00	0.00	0.00	0.00	0.00
Donaciones de Capital	0.00	0.00	0.00	0.00	0.00
Actualización de Hacienda Pública/Patrimonio	0.00	0.00	0.00	0.00	0.00
Resultados de la Hacienda Pública / Patrimonio Neto del Ejercicio					
Resultados del Ejercicio (Ahorro/Desahorro)	0.00	0.00	139,115,212.59	0.00	139,115,212.59
Resultados de Ejercicios Anteriores	0.00	174,440,819.67	0.00	0.00	174,440,819.67
Reservas	0.00	0.00	0.00	0.00	0.00
Reservas	0.00	0.00	0.00	0.00	0.00
Saldo Neto en la Hacienda Pública / Patrimonio:	0.00	174,440,819.67	139,115,212.59	0.00	313,556,032.26

"Bajo protesta de decir verdad declaramos que los Estados Financieros y sus notas son razonablemente correctos y son responsabilidad del emisor"

C. JAVIER MAY RODRIGUEZ



PRESIDENTE MUNICIPAL

LIC. MARÍA JESUS VERTIZ VIDAL



DIRECTORA DE FINANZAS

AL 30/11/2017

CUENTA	NOMBRE	SALDOS INICIALES		MOVIMIENTOS		SALDOS ACTUALES	
		DEUDOR	ACREEDOR	CARGOS	ABONOS	DEUDOR	ACREEDOR
	Activo			111,664,013.56	168,316,273.08	262,846,908.35	0.00
1111	Efectivo	11,103.20		1,992,109.21	1,991,427.61	11,011.00	
1112	Bancos/Tesoreria	50,263,631.61		47,167,619.45	66,314,974.58	71,051,379.06	
1118	Depositos de Fondos de Terceros	514,700.00				514,700.00	
1122	Cuentas por Cobrar a Corto Plazo			28,227,030.73	28,227,030.73		
1123	Deudores Diversos por cobrar a Corto Plazo	1,281,395.32		4,495,075.28	4,926,160.07	629,673.54	
1124	Contribuciones por recuperar a Corto Plazo			1,281,118.67	3,281,118.67		
1125	Deudores por anticipos de Tesoreria a Corto Plazo	268,000.01		107,334.00	274,480.00	143,239.58	
1134	Anticipo a Contratistas (obras) a Corto Plazo	10,637,917.00		10,919.85	4,150,561.92	5,508,282.93	
1151	Almacen de Materiales y Suministros de Consumo	6,165,495.27		2,270,019.25	1,477,267.03	6,958,255.69	
1231	Terrenos	15,200,911.48				15,200,911.48	
1233	Infraestructura	3,505,123.61				3,505,123.61	
1235	Construcciones en proceso Bienes dominio Publico	81,500,612.05		23,015,550.20	70,205,701.62	29,116,061.26	
1236	Construcciones en Proceso de Bienes Propios	628,762.49		248,194.88	876,054.37		
1241	Mobiliario y Equipo de Administracion	29,430,954.00		16,258.24		29,516,211.23	
1242	Mobiliario y Equipo Educativo y Recreativo	3,176,182.93				3,176,182.93	
1243	Equipo e Instrumental Medico y de Laboratorio	798,202.60				798,202.60	
1244	Equipo de Transporte	54,554,884.39				54,554,884.39	
1245	Equipo de Defensa y Seguridad	7,250,771.27				7,250,771.27	
1246	Maquinaria, otros equipos y herramientas	31,695,500.58		7,728.28		31,703,228.82	
1251	Software	2,170,002.44				2,170,002.44	
	SUBTOTAL:	339,490,185.65	0.00	111,664,013.56	168,316,273.08	262,846,908.35	0.00
	PASIVO			60,572,663.00	60,300,908.74	0.00	28,749,453.77
2111	Servicios Personales por pagar a Corto Plazo		1,804,447.21	17,645,217.21	16,708,539.21		866,703.21
2112	Proveedores por pagar a Corto Plazo		3,870,201.64	6,194,388.28	9,430,511.37		7,136,925.13
2113	Contratistas por Obras Publicas por pagar a Corto Plazo		5,365,642.32	23,208,337.41	19,167,509.54		1,481,814.29
2115	Transferencias otorgadas por pagar a Corto Plazo		6,352,372.82	7,472,524.05	7,070,207.75		8,850,056.36
2116	Intereses y Comisiones por pagar a Corto Plazo			8,813.25	8,813.25		
2117	Retenciones y Contribuciones por pagar a Corto Plazo		3,035,836.51	4,031,352.73	3,355,846.21		2,409,332.01
2131	Porción a Corto Plazo de la Deuda Publica Interna		1,300,000.00	1,300,000.00			
2101	Ingresos por Clasificar		430,905.81	69,445.31	9,568,365.67		9,974,897.17
2100	Otros Pasivos Circulantes		35,640.99	324.85	2,612.99		37,129.10
	SUBTOTAL:	0.00	23,021,408.12	60,572,663.00	60,300,908.74	0.00	28,749,453.77
	Hacienda Publica/Patrimonio			5,808.81	0.00	0.00	174,414,084.53
3221	RESULTADOS DE EJERCICIOS ANTERIORES		174,419,893.31	5,808.81			174,419,893.31
	SUBTOTAL:	0.00	174,419,893.31	5,808.81	0.00	0.00	174,414,084.53
	Ingresos y Otros Beneficios			0.00	31,508,158.40	0.00	750,308,536.04
4111	Impuestos sobre los Ingresos				5,000.00		5,000.00

AL 30/11/2017

CUENTA	NOMBRE	SALDOS INICIALES		MOVIMIENTOS		SALDOS ACTUALES	
		DEUDOR	ACREEDOR	CARGOS	ABONOS	DEUDOR	ACREEDOR
4112	Impuestos sobre el Patrimonio		24,100,792.02		1,294,702.22		25,403,955.04
4117	Accesorios de Impuestos		1,129,453.42		84,440.79		1,213,907.14
4143	Derechos por prestación de servicios		8,220,974.56		600,150.38		8,821,125.54
4140	Otros derechos		16,750,311.12		1,039,442.21		17,789,753.33
4101	Incentivos derivados de la Colaboración Fiscal		717,522.02		0,007.03		717,529.05
4102	Multas		1,131,895.37		72,531.24		1,204,426.61
4103	Indemnizaciones		141,075.00				141,075.00
4104	Reintegros		443,155.17		15,000.00		458,155.17
4109	Otros aporreamientos		1,397,981.56		192,024.12		1,589,985.18
4211	Participaciones		310,692,359.71		76,871,092.60		387,563,452.31
4212	Aportaciones		233,073,347.11		4,481.11		233,077,828.22
4213	Convenios		120,129,930.02		1,346,224.77		121,476,154.79
4411	INTERESES GANADOS DE VALORES, CREDITOS, BONOS Y OTROS		42,318.98		2,711.55		45,030.53
	SUBTOTAL:	0.00	718,700,377.84	0.00	31,508,150.40	0.00	750,208,528.04
	Gastos y Otras Pérdidas			113,882,034.74	0.00	600,525,467.50	0.00
5111	Remuneraciones al Personal de caracter Permanente	58,157,572.83		8,737,570.50		74,895,093.22	
5112	Remuneraciones al Personal de caracter Transitorio	11,128,317.02		1,077,308.12		12,205,625.91	
5113	Remuneraciones Adicionales y Especiales	21,417,012.60		1,899,304.94		23,286,347.24	
5114	Seguridad Social	18,810,860.17		1,735,755.73		20,546,616.20	
5115	Otras Prestaciones Sociales y Economicas	21,487,785.87		1,587,747.50		23,055,533.17	
5117	Pago de estímulos a servidores publicos	72,365,466.97		6,505,512.10		78,470,979.07	
5121	Materiales de Administración, Emisión de documentos y Artículos Oficiales	5,278,807.73		48,082.54		5,276,865.27	
5122	Alimentos y Utensilios	94,040.00		7,500.00		102,140.00	
5123	Materias Primas y Materiales de Producción y Comercialización	1,193,910.88				1,193,910.88	
5124	Materiales y Artículos de Construcción y de reparación	11,262,429.53		37,800.87		11,320,330.40	
5125	Productos Químicos, Farmacéuticos y de Laboratorio	1,665,042.53		6,818.90		1,671,861.43	
5126	Combustibles, Lubricantes y aditivos	13,840,972.13		1,013,932.57		14,854,805.00	
5127	Vestuario, Blancos, Prendas de Protección y Artículos Deportivos	3,000,320.79		50,999.60		3,051,320.65	
5128	Materiales y Suministros para Seguridad	730,974.00				730,974.00	
5129	Herramientas, Refacciones y Accesorios Menores	2,445,140.82		22,845.13		2,474,785.75	
5131	Servicios Básicos	18,530,610.07		43,545.01		18,583,155.08	
5132	Servicios de Arrendamiento	8,648,804.12		982,560.68		9,631,364.81	
5133	Servicios Profesionales, Científicos y Técnicos y Otros Servicios	3,274,533.13		978,360.51		4,252,893.64	
5134	Servicios Financieros, Bancarios y Comerciales	4,733,038.48				4,733,038.48	
5135	Servicios de Instalación, Reparación, Mantenimiento y Conservación	22,587,718.76		2,041,395.24		25,049,114.00	
5137	Servicios de Traslado y Viáticos	397,272.71		33,032.49		430,305.20	
5138	Servicios Oficiales	19,195,090.45				19,195,090.45	
5139	Otros Servicios Generales	3,499,293.29		4,142.60		3,503,435.89	
5231	Subsidios	3,770,389.14				3,770,389.14	
5241	Ayudas Sociales a Personas	72,010,839.55		6,206,659.95		78,217,499.51	

AL 30/11/2017

CUENTA	NOMBRE	SALDOS INICIALES		MOVIMIENTOS		SALDOS ACTUALES	
		DEUDOR	ACREEDOR	CARGOS	ABONOS	DEUDOR	ACREEDOR
5243	Ayudas Sociales a Instituciones	5,197,900.00		1,110,000.00		6,307,900.00	
5244	Ayudas Sociales por Desastros Naturales y Otros Sinistros			1,293.94		1,293.94	
5252	Jubilaciones	442,923.12		40,119.60		483,042.72	
5332	Convenios de Descentralizacion y Otros	2,547,193.10				2,547,193.10	
5411	Intrusos de la Deuda Publica Interna	332,439.23		8,813.25		341,252.48	
5441	Costo por Coberturas						
5501	Gastos de Ejercicios Anteriores	7,377,127.10		4,215,901.20		11,593,028.30	
5811	Construccion en Bienes no Capitalizable	145,141,136.05		77,082,655.99		222,223,792.04	
SUBTOTAL:		576,642,513.25	0.00	113,882,654.74	0.00	690,525,167.99	0.00
TOTAL		916,141,679.10	916,141,679.10	200,175,340.22	200,125,340.22	953,372,074.34	953,372,074.34

"Bajo protesta de decir verdad declaramos que los Estados Financieros y sus notas son razonablemente correctos y son responsabilidad del emisor"

C. JAVIER MAY RODRIGUEZ

PRESIDENTE MUNICIPAL

CARTURO SANCOS RODRIGUEZ

SINDICO DE HACIENDA

LIC. MARIA JESUS VERTIZ VIDAL


DIRECTORA DE FINANZAS

MUNICIPIO DE COMALCALCO
ESTADO ANALITICO DE LA DEUDA Y OTROS PASIVOS

0000251


DEL 01 AL 30 DE NOVIEMBRE DE 2017
(En Pesos Mexicanos)

CUENTA CONTABLE	Moneda en Contratacion	Institucion o Pais Acreedor	Saldo Inicial del Periodo	Saldo Final del Periodo
DEUDA PUBLICA				
Corto Plazo	0.00	0.00	1,900,000.00	0.00
Deuda Interés	0.00	0.00	1,900,000.00	0.00
Instituciones de Crédito	0.00	0.00	1,900,000.00	0.00
Subtotal Corto Plazo	0.00	0.00	1,900,000.00	0.00
Otros Pasivos	0.00	0.00	21,121,408.12	28,749,453.77
Total Deuda y Otros Pasivos	0.00	0.00	23,021,408.12	28,749,453.77



C. JAVIER MAY RODRIGUEZ

PRESIDENTE MUNICIPAL



LIC. MARÍA JESUS VERTIZ VIDAL

DIRECTORA DE FINANZAS

"Bajo protesta de decir verdad declaramos que los Estados Financieros y sus notas son razonablemente correctos y son responsabilidad del emisor"

DEL 01/11/2017 AL 30/11/2017

CONCEPTO	SALDO INICIAL 1	CARGO DE EL PERIODO 2	ABONOS DE EL PERIODO 3	SALDO FINAL 4(1+2-3)	FLUJO DE EL PERIODO (4-1)
11 ACTIVO CIRCULANTE					
111 EFECTIVO Y EQUIVALENTES	90,729,494.81	19,154,728.66	63,305,352.59	71,577,870.88	-19,151,623.93
1111 EFECTIVO	11,163.20	1,522,162.21	1,921,427.81	11,841.60	678.40
1112 BANCOS Y CAJAS DE AHORRO	99,203,634.81	47,397,612.45	60,384,924.58	71,051,329.03	-19,152,305.53
1116 DEPOSITOS DE FONDOS DE TERCEROS	514,709.00			514,709.00	0.00
TOTALES:	90,729,494.81	49,154,728.66	63,305,352.59	71,577,870.88	-19,151,623.93
112 DERECHOS A RECIBIR EL ACTIVO O EQUIVALENTES	1,327,314.36	36,110,587.69	39,650,413.55	978,463.50	-548,800.95
1122 CUENTAS POR COBRAR A CORTO PLAZO		23,227,019.73	23,227,019.73	0.00	0.00
1123 EL VALORES DIVERSOS POR COBRAR A CORTO PLAZO	1,781,303.32	4,495,023.23	4,520,760.07	829,623.54	-431,684.78
1124 CONTRIBUCIONES POR RECUPERAR A CORTO PLAZO		3,231,110.67	3,281,118.67	0.00	0.00
1125 DEMANDAS POR ANTICIPOS DE TESORERIA A CORTO PLAZO	205,008.04	107,334.02	221,170.00	148,839.95	-117,148.03
TOTALES:	1,327,314.36	36,110,587.69	39,650,413.55	978,463.50	-548,800.95
113 DERECHOS A RECIBIR BIENES O SERVICIOS	10,687,917.00	10,549.85	4,790,583.92	5,905,282.93	-4,779,634.07
1131 ANTICIPO A CONTRATISTAS (OBRAS) A CORTO PLAZO	10,687,917.00	10,549.85	4,790,583.92	5,905,282.93	-4,779,634.07
TOTALES:	10,687,917.00	10,549.85	4,790,583.92	5,905,282.93	-4,779,634.07
115 ALMACEN	8,165,498.27	2,270,019.75	1,477,262.03	6,958,255.99	792,757.72
1151 ALMACEN DE MATERIALES Y SUMINISTROS DE CONSUMO	8,165,498.27	2,270,019.75	1,477,262.03	6,958,255.99	792,757.72
TOTALES:	8,165,498.27	2,270,019.75	1,477,262.03	6,958,255.99	792,757.72
TOTAL DE LA CUENTA: 11 ACTIVO CIRCULANTE	109,110,224.44	87,546,285.95	111,233,617.06	85,422,893.30	-23,687,331.14
12 ACTIVO NO CIRCULANTE					
121 BIENES MUEBLES	101,243,427.23	24,093,745.11	77,082,655.99	48,254,516.35	-52,988,910.88
1231 TERRENOS	15,290,931.48			15,290,931.48	0.00
1233 INFRAESTRUCTURA	3,905,123.61			3,905,123.61	0.00
1235 CONSTRUCCIONES EN PROCESO BIENES DOMINIO PUBLICO	81,508,612.65	23,845,550.23	76,205,701.62	29,148,461.26	-52,360,151.39
1238 CONSTRUCCIONES EN PROCESO DE BIENES PROPIOS	620,759.49	248,194.89	876,954.37	0.00	620,759.43
TOTALES:	101,243,427.23	24,093,745.11	77,082,655.99	48,254,516.35	-52,988,910.88
124 BIENES MUEBLES	126,975,504.74	23,982.52	0.00	126,999,487.26	23,982.52
1241 MOBILIARIO Y EQUIPO DE ADMINISTRACION	29,459,954.89	16,259.24		29,516,214.13	16,259.24
1242 MOBILIARIO Y EQUIPO EDUCACIONAL Y RECREATIVO	3,176,162.95			3,176,162.95	0.00
1243 EQUIPO E INSTRUMENTAL MEDICO Y DE LABORATORIO	798,202.60			798,202.60	0.00
1244 EQUIPO DE TRANSPORTE	54,554,884.30			54,554,884.30	0.00
1245 EQUIPO DE DEFENSA Y SEGURIDAD	7,250,771.27			7,250,771.27	0.00
1246 MAQUINARIA, OTROS EQUIPOS Y HERRAMIENTAS	31,635,508.51	7,726.26		31,703,234.82	7,726.26
TOTALES:	126,975,504.74	23,982.52	0.00	126,999,487.26	23,982.52
125 ACTIVOS INTANGIBLES	2,170,009.44	0.00	0.00	2,170,009.44	0.00
1251 SOFTWARE	2,170,009.44			2,170,009.44	0.00
TOTALES:	2,170,009.44	0.00	0.00	2,170,009.44	0.00
TOTAL DE LA CUENTA: 12 ACTIVO NO CIRCULANTE	230,388,941.41	24,117,727.63	77,082,655.99	177,424,013.05	-52,964,928.36
TOTAL ACTIVO	339,499,165.85	111,664,013.58	188,316,273.08	262,846,906.35	-76,652,259.50

"Bajo protesta de decir verdad declaramos que los Estados Financieros y sus notas son razonablemente correctos y son responsabilidad del emisor"

MENSUAL Y ACUMULADO DEL 01/11/2017 AL 30/11/2017

INGRESOS Y OTROS BENEFICIOS

	NOVIEMBRE	A NOVIEMBRE
INGRESOS DE GESTION		
IMPUESTOS		
4111 IMPUESTOS SOBRE LOS INGRESOS	5,000.00	5,000.00
4112 IMPUESTOS SOBRE EL PATRIMONIO	1,294,762.22	25,403,555.04
4117 ACCESORIOS DE IMPUESTOS	64,440.72	1,553,907.14
DERECHOS		
4143 DERECHOS POR PRESTACION DE SERVICIOS	600,150.98	8,621,125.54
4149 OTROS DERECHOS	1,029,442.23	17,700,753.35
APROVECHAMIENTO DE TIPO CORRIENTE		
4161 INCENTIVOS DERIVADOS DE LA COLABORACION FISCAL	6,857.06	224,394.86
4162 MULTAS	72,531.24	1,204,428.61
4163 INDEMNIZACIONES		141,675.00
4164 REINTEGROS	15,000.00	458,155.17
4169 OTROS APROVECHAMIENTOS	192,024.22	1,585,186.18
TOTAL INGRESOS DE GESTION	3,281,118.67	57,186,178.09
PARTICIPACIONES, APORTACIONES, TRANSFERENCIAS, ASIGNACIONES, SUBSIDIOS Y OTRAS AYUDAS		
PARTICIPACIONES Y APORTACIONES		
4211 PARTICIPACIONES	26,874,092.00	337,573,657.71
4212 APORTACIONES	4,481.11	233,927,873.22
4213 CONVENIOS	1,346,224.77	121,476,205.39
TOTAL PARTICIPACIONES, APORTACIONES, TRANSFERENCIAS, ASIGNACIONES, SUBSIDIOS Y OTRAS AYUDAS	28,224,797.88	692,977,736.32
OTROS INGRESOS		
INGRESOS FINANCIEROS		
4311 INTERESES GANADOS DE VALORES, CREDITOS, BONOS Y OTROS	2,241.85	44,820.83
TOTAL OTROS INGRESOS	2,241.85	44,820.83
TOTAL INGRESOS	31,508,158.40	750,208,538.04

GASTOS Y OTRAS PERDIDAS

	NOVIEMBRE	A NOVIEMBRE
GASTOS DE FUNCIONAMIENTO		
SERVICIOS PERSONALES		
5111 REMUNERACIONES AL PERSONAL DE CARACTER PERMANENTE	6,737,520.33	74,895,093.22
5112 REMUNERACIONES AL PERSONAL DE CARACTER TRANSITORIO	1,077,308.12	12,203,825.94
5113 REMUNERACIONES ADICIONALES Y ESPECIALES	1,869,304.64	23,286,347.24
5114 SEGURIDAD SOCIAL	1,735,755.73	20,548,616.20
5115 OTRAS PRESTACIONES SOCIALES Y ECONOMICAS	1,587,747.50	23,055,533.17
5117 PAGO DE ESTIMULOS A SERVIDORES PUBLICOS	6,905,512.10	79,470,979.07
MATERIALES Y SUMINISTROS		
5121 MATERIALES DE ADMINISTRACION, EMISION DE DOCUMENTOS Y ARTICULOS OFICIALES	48,062.54	5,276,855.27
5122 ALIMENTOS Y UTENSILIOS	7,500.00	102,140.00
5123 MATERIAS PRIMAS Y MATERIALES DE PRODUCCION Y COMERCIALIZACION		1,193,910.68
5124 MATERIALES Y ARTICULOS DE CONSTRUCCION Y DE REPARACION	37,890.87	11,320,330.40
5125 PRODUCTOS QUIMICOS, FARMACEUTICOS Y DE LABORATORIO	6,618.96	1,672,561.49
5126 COMBUSTIBLES, LUBRICANTES Y ADITIVOS	1,913,932.57	14,654,605.00

MENSUAL Y ACUMULADO DEL 01/11/2017 AL 30/11/2017

GASTOS Y OTRAS PERDIDAS

	NOVIEMBRE	A NOVIEMBRE
5127 VESTUARIO, BLANCOS, PRENDAS DE PROTECCIÓN Y ARTÍCULOS DEPORTIVOS	58,999.66	3,059,320.65
5128 MATERIALES Y SUMINISTROS PARA SEGURIDAD		730,974.00
5129 HERRAMIENTAS, REFACCIONES Y ACCESORIOS MENORES	29,645.13	2,474,785.75
SERVICIOS GENERALES		
5131 SERVICIOS BÁSICOS	43,565.01	18,583,183.08
5132 SERVICIOS DE ARRENDAMIENTO	982,980.60	9,629,784.81
5133 SERVICIOS PROFESIONALES, CIENTÍFICOS Y TÉCNICOS Y OTROS SERVICIOS	976,360.91	8,251,899.04
5134 SERVICIOS FINANCIEROS, BANCARIOS Y COMERCIALES		4,733,036.46
5135 SERVICIOS DE INSTALACIÓN, REPARACIÓN, MANTENIMIENTO Y CONSERVACIÓN	2,061,395.24	25,049,114.00
5137 SERVICIOS DE TRASLADO Y VIÁTICOS	33,032.59	330,305.20
5138 SERVICIOS OFICIALES		19,498,090.45
5139 OTROS SERVICIOS GENERALES	4,142.00	3,502,535.29
TOTAL GASTOS DE FUNCIONAMIENTO	25,217,274.75	304,510,636.41
TRANSFERENCIAS, ASIGNACIONES, SUBSIDIOS Y OTRAS AYUDAS		
SUBSIDIOS Y SUBVENCIONES		
5231 SUBSIDIOS		3,770,389.14
AYUDAS SOCIALES		
5241 AYUDAS SOCIALES A PERSONAS	6,206,659.95	78,217,499.51
5243 AYUDAS SOCIALES A INSTITUCIONES	1,110,000.00	6,307,900.00
5244 AYUDAS SOCIALES POR DESASTRES NATURALES Y OTROS SINIESTROS	1,299.99	1,299.99
PENSIONES Y JUBILACIONES		
5252 JUBILACIONES	40,449.60	483,372.72
TOTAL TRANSFERENCIAS, ASIGNACIONES, SUBSIDIOS Y OTRAS AYUDAS	7,358,409.54	88,780,461.36
PARTICIPACIONES Y APORTACIONES		
CONVENIOS		
5332 CONVENIOS DE DESCENTRALIZACIÓN Y OTROS		2,567,198.40
TOTAL PARTICIPACIONES Y APORTACIONES	0.00	2,567,198.40
INTERESES, COMISIONES Y OTROS GASTOS DE LA DEUDA PÚBLICA		
INTERESES DE LA DEUDA PÚBLICA		
5411 INTERESES DE LA DEUDA PÚBLICA INTERNA	8,813.25	841,249.48
TOTAL INTERESES, COMISIONES Y OTROS GASTOS DE LA DEUDA PÚBLICA	8,813.25	841,249.48
OTROS GASTOS Y PERDIDAS EXTRAORDINARIAS		
OTROS GASTOS		
5501 GASTOS DE EJERCICIOS ANTERIORES	4,215,501.20	11,592,628.30
TOTAL OTROS GASTOS Y PERDIDAS EXTRAORDINARIAS	4,215,501.20	11,592,628.30
INVERSIÓN PÚBLICA		
INVERSIÓN PÚBLICA NO CAPITALIZABLE		
5611 CONSTRUCCIÓN EN BIENES NO CAPITALIZABLE	77,082,655.99	222,223,794.04
TOTAL INVERSIÓN PÚBLICA	77,082,655.99	222,223,794.04
TOTAL GASTOS	113,882,654.74	690,525,167.89
AHORRO/DESAHORRO NETO DEL EJERCICIO:		59,683,388.05

"Bajo protesta de decir verdad declaramos que los Estados Financieros y sus notas son razonablemente correctos y son responsabilidad del emisor"



MUNICIPIO DE COMALCALCO
ESTADO DE CAMBIO EN LA SITUACION FINANCIERA

0000239

COMPARATIVO ANUAL AL 30/11/2017

ACTIVO	Origen	Aplicacion	
ACTIVO CIRCULANTE			
EFECTIVO Y EQUIVALENTES	19,152,305.53	681.00	
1111 EFECTIVO	0.00	681.00	
1112 BANCOS/ TESORERIA	19,152,305.53	0.00	
1116 DEPOSITOS DE FONDOS DE TERCEROS	0.00	0.00	
DERECHOS A RECIBIR EFECTIVO O EQUIVALENTES	548,830.85	0.00	
1123 DEUDORES DIVERSOS POR COBRAR A CORTO PLAZO	431,604.78	0.00	
1125 DEUDORES POR ANTIPOPOS DE TESORERIA A CORTO PLAZO	117,148.08	0.00	
DERECHOS A RECIBIR BIENES O SERVICIOS	4,779,634.07	0.00	
1134 ANTIPOSO A CONTRATISTAS (OBRAS) A CORTO PLAZO	4,779,634.07	0.00	
ALMACEN	0.00	792,757.72	
1151 ALMACEN DE MATERIALES Y SUMINISTROS DE CONSUMO	0.00	792,757.72	
TOTAL ACTIVO CIRCULANTE	24,480,770.46	793,439.32	
ACTIVO NO CIRCULANTE			
BIENES INMUEBLES	52,888,910.88	0.00	
1231 TERRENOS	0.00	0.00	
1233 INFRAESTRUCTURA	0.00	0.00	
1235 CONSTRUCCIONES EN PROCESO BIENES DOMINIO PUBLICO	52,350,151.39	0.00	
1236 CONSTRUCCIONES EN PROCESO DE BIENES PROPIOS	528,759.49	0.00	
BIENES MUEBLES	0.00	23,982.52	
1241 MOBILIARIO Y EQUIPO DE ADMINISTRACION	0.00	18,253.24	
1242 MOBILIARIO Y EQUIPO EDUCACIONAL Y RECREATIVO	0.00	0.00	
1243 EQUIPO INSTRUMENTAL MEDICO Y DE LABORATORIO	0.00	0.00	
1244 EQUIPO DE TRANSPORTE	0.00	0.00	
1245 EQUIPO DE DEFENSA Y SEGURIDAD	0.00	0.00	
1246 MAQUINARIA, OTROS EQUIPOS Y HERRAMIENTAS	0.00	7,726.28	
ACTIVOS INTANGIBLES	0.00	0.00	
1251 SOFTWARE	0.00	0.00	
TOTAL ACTIVO NO CIRCULANTE	52,888,910.88	23,982.52	
TOTAL ACTIVO	77,469,681.34	817,421.84	
		RESULTADO	76,652,259.50
PASIVO			
PASIVO CIRCULANTE			
CUENTAS POR PAGAR A CORTO PLAZO	3,802,907.23	5,714,270.05	
2111 SERVICIOS PERSONALES POR PAGAR A CORTO PLAZO	0.00	997,738.00	
2112 PROVEEDORES POR PAGAR A CORTO PLAZO	3,295,223.49	0.00	
2113 CONTRATISTAS POR OBRAS PUBLICAS POR PAGAR A CORTO PLAZO	0.00	4,100,827.53	
2115 TRANSFERENCIAS OTORGADAS POR PAGAR A CORTO PLAZO	505,683.74	0.00	
2117 RETENCIONES Y CONTRIBUCIONES POR PAGAR A CORTO PLAZO	0.00	615,704.52	
PORCIÓN A CORTO PLAZO DE LA DEUDA PÚBLICA A LARGO PLAZO	0.00	1,900,000.00	
2131 PORCIÓN A CORTO PLAZO DE LA DEUDA PÚBLICA INTERNA	0.00	1,900,000.00	
OTROS PASIVOS A CORTO PLAZO	9,539,108.47	0.00	
2191 INGRESOS POR CLASIFICAR	9,537,920.36	0.00	
2199 OTROS PASIVOS CIRCULANTES	1,408.11	0.00	
TOTAL PASIVO CIRCULANTE	13,342,315.70	7,614,270.05	
TOTAL PASIVO	13,342,315.70	7,614,270.05	
HACIENDA			
HACIENDA PUBLICA/PATRIMONIO GENERADO			
RESULTADOS DEL EJERCICIO (AHORRO/DESAHORRO)	0.00	82,374,496.34	
3211 RESULTADOS DEL EJERCICIO (AHORRO/DESAHORRO)	0.00	82,374,496.34	
RESULTADOS DE EJERCICIOS ANTERIORES	0.00	5,808.81	
3221 RESULTADOS DE EJERCICIOS ANTERIORES	0.00	5,808.81	
TOTAL HACIENDA PUBLICA/PATRIMONIO GENERADO	0.00	82,380,305.15	
TOTAL HACIENDA	0.00	82,380,305.15	
TOTAL PASIVO Y HACIENDA	13,342,315.70	80,004,575.70	



MUNICIPIO DE COMALCALCO
ESTADO DE FLUJO DE EFECTIVO


0000232

DEL 01/01/2017 AL 30/11/2017

CONCEPTO	2017	2016
Flujos de Efectivo de las Actividades de Operación		
Origen	750,208,536.04	737,360,484.17
Impuestos	20,807,467.10	20,686,636.30
Derechos	26,609,976.89	27,960,071.88
Productos de Tipo Corriente	0.00	133,853.52
Aprovechamientos de Tipo Corriente	3,613,837.62	9,757,526.69
Participaciones y Aportaciones	692,977,736.32	678,768,385.57
Ingresos Financieros	44,820.63	0.00
Aplicación	480,625,320.11	567,105,365.13
Servicios Personales	232,591,850.73	297,466,768.56
Materiales y Suministros	41,050,765.34	42,224,011.91
Servicios Generales	68,880,301.00	86,464,793.03
Subsidios y Subvenciones	3,770,309.14	10,391,487.81
Ayudas Sociales	80,946,214.65	113,323,893.71
Pensiones y Jubilaciones	483,372.72	600,641.49
Otras Aplicaciones de Operación	31,803,325.58	11,604,789.12
Flujo Neto de Flujos de Efectivo de las Actividades de Operación	269,583,215.93	170,255,119.04
Flujos de Efectivo de las Actividades de Inversión		
Origen	0.00	0.00
Bienes Inmuebles, Infraestructura y Construcciones en Proceso	0.00	0.00
Bienes Muebles	0.00	0.00
Otras Aplicaciones de Inversión	0.00	0.00
Aplicación	247,640,936.96	124,771,963.22
Bienes Inmuebles, Infraestructura y Construcciones en Proceso	240,714,482.22	117,817,204.10
Bienes Muebles	6,926,454.74	6,958,761.11
Otras Aplicaciones de Inversión	0.00	15,978.01
Flujo Neto de Flujos de Efectivo de las Actividades de Inversión	-247,640,936.96	-124,771,963.22
Flujo de Efectivo de las Actividades de Financiamento		
Origen	0.00	19,000,000.00
Otros Orígenes de Financiamento	0.00	19,000,000.00
Aplicación	4,005,280.49	0.00
Otras Aplicaciones de Financiamento	4,005,280.49	13,975,742.40
Flujo Neto de Flujo de Efectivo de las Actividades de Financiamento	-4,005,280.49	5,024,257.60
Incremento/Disminución Neta en el Efectivo y Equivalentes al Efectivo	10,169,093.23	49,274,529.14
Efectivo y Equivalentes al Efectivo al inicio del Ejercicio	53,408,777.65	4,134,248.51
Efectivo y Equivalentes al Efectivo al Final del Ejercicio	71,577,870.88	53,408,777.65

"Bajo protesta de decir verdad declaramos que los Estados Financieros y sus notas son razonablemente correctos y son responsabilidad del emisor"


Presidente Municipal
C. Javier May Rodríguez


Sindico de Hacienda
C. Arturo Santos Rodríguez


Directora de Finanzas
Lic. María Jesús Vertiz Vidal

COMPARATIVO ANUAL AL 30/11/2017

ACTIVO	ACTIVO		PASIVO	PASIVO	
	NOVIEMBRE	OCTUBRE		NOVIEMBRE	OCTUBRE
ACTIVO CIRCULANTE			PASIVO CIRCULANTE		
EFFECTIVO Y EQUIVALENTES	71,677,870.83	90,729,484.81	Cuentas por pagar a corto plazo	18,737,437.50	23,618,803.32
1111 EFECTIVO	11,841.80	11,160.20	2111 SERVICIOS PERSONALES POR PAGAR A CORTO PLAZO	805,709.21	1,894,447.21
1112 BANCOS/TESORERIA	71,054,309.05	90,203,634.61	2112 PROVEEDORES POR PAGAR A CORTO PLAZO	7,135,925.13	3,840,701.64
1115 DEPOSITOS DE FONDOS DE TERCEROS	514,700.00	414,700.00	2113 CONTRATISTAS POR OBRAS PUBLICAS POR PAGAR A CORTO PLAZO	1,494,814.79	5,555,842.32
DEBITOS POR RECIBIR EFECTIVO O EQUIVALENTES	978,403.50	1,527,314.36	2115 TRANSFERENCIAS OTORGADAS POR PAGAR A CORTO PLAZO	6,809,059.20	6,352,372.67
1123 DEUDORES DIVERSOS POR CORRER A CORTO PLAZO	829,823.54	1,761,309.32	2117 RETENCIONES Y CONTRIBUCIONES POR PAGAR A CORTO PLAZO	2,408,592.01	3,085,536.53
1125 DEUDORES POR ANTICIPOS DE TESORERIA A CORTO PLAZO	149,859.06	269,603.04	POSICION A CORTO PLAZO DE LA DEUDA PUBLICA A LARGO PLAZO	0.00	1,000,000.00
DEBITOS POR RECIBIR BIENES O SERVICIOS	5,900,792.93	10,687,917.00	2131 PORCION A CORTO PLAZO DE LA DEUDA PUBLICA INTERNA	0.00	1,000,000.00
1134 ANTICIPO A CONTRATISTAS (OBRAS) A CORTO PLAZO	5,899,262.93	10,687,917.00	OTROS PASIVOS A CORTO PLAZO	10,012,016.27	472,807.80
ALMACEN	6,858,255.99	6,165,498.27	2191 INGRESOS POR CLASIFICAR	9,074,897.17	436,906.81
1151 ALMACEN DE MATERIALES Y SUMINISTROS DE CONSUMO	6,858,255.99	6,165,498.27	2199 OTROS PASIVOS CIRCULANTES	37,129.10	35,840.99
TOTAL ACTIVO CIRCULANTE	85,422,893.30	109,110,224.44	TOTAL PASIVO CIRCULANTE	28,749,453.77	23,021,408.12
ACTIVO NO CIRCULANTE			TOTAL PASIVO	28,749,453.77	23,021,408.12
BIENES MUEBLES	48,254,516.35	101,213,427.23	HACIENDA		
1231 TERRENOS	15,200,931.40	15,200,931.45	HACIENDA PUBLICA/PATRIMONIO GENERADO	NOVIEMBRE	OCTUBRE
1233 INFRAESTRUCTURA	3,905,123.51	3,905,123.51	RESULTADOS DEL EJERCICIO (AHORRO/DES AHORRO)	58,683,368.05	142,057,624.39
1235 CONSTRUCCIONES EN PROCESO BIENES DOMINIO PUBLICO	29,148,461.26	81,508,372.65	3211 RESULTADOS DEL EJERCICIO (AHORRO/DES AHORRO)	53,683,368.05	147,057,624.39
1236 CONSTRUCCIONES EN PROCESO DE BIENES PROPIOS	0.00	628,789.40	RESULTADOS DE EJERCICIOS ANTERIORES	174,414,084.53	174,419,893.34
BIENES MUEBLES	129,999,487.26	126,975,604.74	3221 RESULTADOS DE EJERCICIOS ANTERIORES	171,414,084.53	174,419,893.34
1241 MOBILIARIO Y EQUIPO DE ADMINISTRACION	29,516,211.23	29,459,954.99	TOTAL HACIENDA PUBLICA/PATRIMONIO GENERADO	234,097,452.58	316,477,757.73
1242 MOBILIARIO Y EQUIPO EDUCACIONAL Y RECREATIVO	3,176,182.95	3,176,182.95	TOTAL HACIENDA	234,097,452.58	316,477,757.73
1243 EQUIPO E INSTRUMENTAL MEDICO Y DE LABORATORIO	799,202.60	799,202.60	TOTAL PASIVO Y HACIENDA	262,846,906.35	339,499,165.85
1244 EQUIPO DE TRANSPORTE	54,554,884.39	54,554,884.39			
1245 EQUIPO DE DEFENSA Y SEGURIDAD	7,250,771.27	7,250,771.27			
1249 MAQUINARIA OTROS EQUIPOS Y HERRAMIENTAS	31,703,234.82	31,695,508.54			
ACTIVOS INTANGIBLES	2,170,009.44	2,170,009.44			
1251 SOFTWARE	2,170,009.44	2,170,009.44			
TOTAL ACTIVO NO CIRCULANTE	177,424,013.05	230,388,941.41			
TOTAL ACTIVO	262,846,906.35	339,499,165.85			

"Bajo protesta de decir verdad declaramos que los Estados Financieros y sus notas son razonablemente correctos y son responsabilidad del emisor"

C. JAVIER MAY RODRIGUEZ

PRESIDENTE MUNICIPAL

CARTURO SANTO DOMINGUEZ

SINDICO DE HACIENDA

LIC. MARIA JESUS VERTIZ VIDAL

DIRECTORA DE FINANZAS

COMPARATIVO ANUAL AL 30/11/2017

ACTIVO	2017		2016		PASIVO	2017		2016	
ACTIVO CIRCULANTE:					PASIVO CIRCULANTE				
EFFECTIVO Y EQUIVALENTES	71,577,970.83	53,400,777.65			CUENTAS POR PAGAR A CORTO PLAZO	10,737,437.50	12,403,569.19		
1111 EFECTIVO	11,041.00	0.00			2111 SERVICIOS PERSONALES POR PAGAR A CORTO PLAZO	800,709.21	0.00		
1112 BANCOS/TESORERIA	71,051,329.08	53,203,340.70			2112 PROVEEDORES POR PAGAR A CORTO PLAZO	7,138,925.13	63,014.99		
111E DEPOSITOS DE FONDOS DE TERCEROS	514,700.00	145,436.00			2113 CONTRATISTAS POR OBRAS PUBLICAS POR PAGAR A CORTO PLAZO	1,464,614.79	9,323,947.89		
DERECHOS A RECIBIR EFECTIVO O EQUIVALENTES	978,433.29	3,850,132.74			211E TRANSFERENCIAS OTORGADAS POR PAGAR A CORTO PLAZO	6,859,053.39	0.00		
1123 DEUDORES DIVERSOS POR CUBRIR A CORTO PLAZO	829,623.54	3,058,132.74			2117 RETENCIONES Y CONTRIBUCIONES POR PAGAR A CORTO PLAZO	2,409,932.01	3,079,292.34		
1125 DEUDORES POR ANTICIPOS DE TESORERIA A CORTO PLAZO	148,859.00	0.00			PORCIÓN A CORTO PLAZO DE LA DEUDA PÚBLICA A LARGO PLAZO	0.00	10,000,000.00		
DERECHOS A RECIBIR BIENES O SERVICIOS	5,508,282.93	545,294.04			2131 PORCIÓN A CORTO PLAZO DE LA DEUDA PÚBLICA INTERNA	0.00	19,000,000.00		
1134 ANTICIPO A CONTRATISTAS (OBRAS) A CORTO PLAZO	5,508,282.93	545,294.04			OTROS PASIVOS A CORTO PLAZO	10,017,016.27	201,732.41		
ALMACEN	6,958,255.99	2,295,109.53			2191 INGRESOS POR CLASIFICAR	0,974,687.17	192,278.04		
1151 ALMACEN DE MATERIALES Y SUMINISTROS DE CONSUMO	6,958,255.99	2,295,109.53			2199 OTROS PASIVOS CIRCULANTES	37,179.10	9,451.41		
TOTAL ACTIVO CIRCULANTE	85,422,893.30	60,105,314.56			TOTAL PASIVO CIRCULANTE	28,749,453.77	31,695,291.60		
ACTIVO NO CIRCULANTE					TOTAL PASIVO	28,749,453.77	31,695,291.60		
BIENES INMUEBLES	48,254,510.35	27,711,101.64			HACIENDA				
1231 TERRENOS	15,200,931.49	15,135,931.49				2017	2016		
1233 INFRAESTRUCTURA	3,405,123.61	3,905,123.61			HACIENDA PUBLICA/PATRIMONIO GENERADO				
1235 CONSTRUCCIONES EN PROCESO BIENES DOMINIO PUBLICO	29,148,455.25	8,670,046.55			RESULTADOS DEL EJERCICIO (AHORROS/DESAHORROS)	59,683,359.05	0.00		
BIENES MUEBLES	125,999,487.26	127,452,158.66			3211 RESULTADOS DEL EJERCICIO (AHORROS/DESAHORROS)	59,683,359.05	0.00		
1241 MOBILIARIO Y EQUIPO DE ADMINISTRACION	29,516,211.22	24,052,180.22			RESULTADOS DE EJERCICIOS ANTERIORES	174,414,084.53	185,745,402.04		
1242 MOBILIARIO Y EQUIPO EDUCACIONAL Y RECREATIVO	3,176,182.96	3,020,294.04			3221 RESULTADOS DE EJERCICIOS ANTERIORES	174,414,084.53	185,745,402.04		
1243 EQUIPO E INSTRUMENTAL MEDICO Y DE LABORATORIO	798,202.60	789,693.64			TOTAL HACIENDA PUBLICA/PATRIMONIO GENERADO	234,097,452.58	185,745,402.04		
1244 EQUIPO DE TRANSPORTE	54,554,884.39	60,239,649.29			TOTAL HACIENDA	234,097,452.58	185,745,402.04		
1245 EQUIPO DE DEFENSA Y SEGURIDAD	7,250,771.27	7,250,771.27			TOTAL PASIVO Y HACIENDA	262,846,906.35	217,440,693.64		
1246 MAQUINARIA, OTROS EQUIPOS Y HERRAMIENTAS	31,703,234.82	32,102,584.20							
ACTIVOS INTANGIBLES	2,170,009.44	2,172,118.78							
1251 SOFTWARE	2,170,009.44	2,172,118.78							
TOTAL ACTIVO NO CIRCULANTE	177,424,013.05	157,335,379.08							
TOTAL ACTIVO	282,846,906.35	217,440,693.64							

"Bajo protesta de decir verdad declaramos que los Estados Financieros y sus notas son razonablemente correctos y son responsabilidad del emisor"

C. JAVIER MAY RODRIGUEZ

PRESIDENTE MUNICIPAL

C. ARTURO SANJOS RODRIGUEZ

SINDICO DE HACIENDA

LIC. MARIA JESUS VERTIZ VIAL

DIRECTORA DE FINANZAS

DEL 01/01/2017 AL 30/11/2017

Concepto	Hacienda Pública / Patrimonio contribuido	Hacienda Pública / Patrimonio Generado de Ejercicios Anteriores	Hacienda Pública / Patrimonio Generado del Ejercicio	Ajustes por Cambios de Valor	Total
Rectificaciones de Resultados de Ejercicios Anteriores					
Patrimonio Neto Inicial Ajustado de Ejercicio					
Aportaciones	0.00	0.00	0.00	0.00	0.00
Transacciones de Capital	0.00	0.00	0.00	0.00	0.00
Actualización de Hacienda Pública/Patrimonio	0.00	0.00	0.00	0.00	0.00
Variación de la Hacienda Pública / Patrimonio Neto (del Ejercicio)					
Resultados del Ejercicio (Ahorro/Desahorro)	0.00	0.00	59,683,368.05	0.00	59,683,368.05
Resultados de Ejercicios Anteriores	0.00	174,414,084.53	0.00	0.00	174,414,084.53
Actualización de Hacienda Pública/Patrimonio	0.00	0.00	0.00	0.00	0.00
Reservas	0.00	0.00	0.00	0.00	0.00
Reservas	0.00	0.00	0.00	0.00	0.00
Hacienda Pública / Patrimonio Neto Final del Ejercicio 2017	0.00	174,414,084.53	59,683,368.05	0.00	234,097,452.58
Cambios en la Hacienda Pública / Patrimonio Neto del Ejercicio 2017					
Aportaciones	0.00	0.00	0.00	0.00	0.00
Donaciones de Capital	0.00	0.00	0.00	0.00	0.00
Actualización de Hacienda Pública/Patrimonio	0.00	0.00	0.00	0.00	0.00
Funciones de la Hacienda Pública / Patrimonio Neto del Ejercicio					
Resultados del Ejercicio (Ahorro/Desahorro)	0.00	0.00	59,683,368.05	0.00	59,683,368.05
Resultados de Ejercicios Anteriores	0.00	174,414,084.53	0.00	0.00	174,414,084.53
Reservas	0.00	0.00	0.00	0.00	0.00
Reservas	0.00	0.00	0.00	0.00	0.00
Saldo Neto en la Hacienda Pública / Patrimonio:	0.00	174,414,084.53	59,683,368.05	0.00	234,097,452.58

"Bajo protesta de decir verdad declaramos que los Estados Financieros y sus notas son razonablemente correctos y son responsabilidad del emisor"

C. JAVIER MAY RODRIGUEZ

PRÉSIDENTE MUNICIPAL

LIC. MARÍA JESUS VERTIZ VIDAL

DIRECTORA DE FINANZAS



MUNICIPIO DE COMALCALCO
ESTADO DE SITUACION FINANCIERA

000001

COMPARATIVO ANUAL AL 31/10/2017

ACTIVO	ACTIVO		PASIVO	PASIVO	
	OCTUBRE	SEPTIEMBRE		OCTUBRE	SEPTIEMBRE
ACTIVO CIRCULANTE			PASIVO CIRCULANTE		
EFFECTIVO Y EQUIVALENTES	90,729,434.61	89,761,348.28	CUENTAS POR PAGAR A CORTO PLAZO	20,848,800.32	31,485,034.27
1111 EFECTIVO	11,160.20	74,655.90	2111 SERVICIOS PERSONALES POR PAGAR A CORTO PLAZO	1,834,447.21	1,734,020.17
1112 BANCOS/ TESORERIA	90,203,634.61	88,221,992.38	2112 PROVEEDORES POR PAGAR A CORTO PLAZO	3,840,701.54	8,265,087.14
1116 DEPOSITOS DE FONDOS DE TERCEROS	514,700.00	514,700.00	2113 CONTRATISTAS POR OBRAS PUBLICAS POR PAGAR A CORTO PLAZO	5,535,642.32	8,724,915.52
DERECHOS A RECIBIR EFECTIVO O EQUIVALENTES	1,527,314.36	1,410,740.73	2115 TRANSFERENCIAS OTORGADAS POR PAGAR A CORTO PLAZO	6,352,372.02	9,752,662.69
1123 DEUDORES DIVERSOS POR COBRAR A CORTO PLAZO	1,261,308.32	1,246,701.05	2117 RETENCIONES Y CONTRIBUCIONES POR PAGAR A CORTO PLAZO	3,065,628.53	3,008,649.75
1125 DEUDORES POR ANTICIPOS DE TESORERIA A CORTO PLAZO	256,006.04	165,038.68	PORCIÓN A CORTO PLAZO DE LA DEUDA PÚBLICA A LARGO PLAZO	1,900,000.00	3,800,000.00
DERECHOS A RECIBIR BIENES O SERVICIOS	10,687,917.00	11,843,143.90	2131 PORCIÓN A CORTO PLAZO DE LA DEUDA PÚBLICA INTERNA	1,900,000.00	3,800,000.00
1124 ANTICIPO A CONTRATISTAS (OBRAS) A CORTO PLAZO	10,587,917.00	11,843,143.90	OTROS PASIVOS A CORTO PLAZO	472,607.80	467,149.19
ALMACÉN	6,165,498.27	6,117,247.20	2191 INGRESOS POR CLASIFICAR	438,966.61	433,239.88
1151 ALMACEN DE MATERIALES Y SUMINISTROS DE CONSUMO	6,165,498.27	6,117,247.20	2199 OTROS PASIVOS CIRCULANTES	35,640.99	33,909.31
TOTAL ACTIVO CIRCULANTE	109,110,224.44	108,132,480.11	TOTAL PASIVO CIRCULANTE	23,021,408.12	35,752,683.46
ACTIVO NO CIRCULANTE			TOTAL PASIVO	23,021,408.12	35,752,683.46
BIENES INMUEBLES	101,243,427.23	180,034,298.61	HACIENDA		
1231 TERRENOS	16,200,931.48	15,135,931.48		OCTUBRE	SEPTIEMBRE
1233 INFRAESTRUCTURA	3,905,123.61	3,905,123.61	HACIENDA PUBLICA/PATRIMONIO GENERADO		
1235 CONSTRUCCIONES EN PROCESO BIENES DOMINIO PUBLICO	81,508,612.65	100,723,106.15	RESULTADOS DEL EJERCICIO (AHORRO/DESAHORRO)	142,067,664.39	207,130,204.10
1236 CONSTRUCCIONES EN PROCESO DE BIENES PROPIOS	628,750.49	270,137.37	3211 RESULTADOS DEL EJERCICIO (AHORRO/DESAHORRO)	142,067,664.39	207,130,204.10
BIENES MUEBLES	126,975,004.74	128,965,892.74	RESULTADOS DE EJERCICIOS ANTERIORES	174,419,893.34	174,419,893.34
1241 MOBILIARIO Y EQUIPO DE ADMINISTRACION	29,499,954.99	29,499,954.99	3221 RESULTADOS DE EJERCICIOS ANTERIORES	174,419,893.34	174,419,893.34
1242 MOBILIARIO Y EQUIPO EDUCACIONAL Y RECREATIVO	3,176,182.95	3,176,182.95	TOTAL HACIENDA PUBLICA/PATRIMONIO GENERADO	316,477,757.73	381,550,097.44
1243 EQUIPO E INSTRUMENTAL MEDICO Y DE LABORATORIO	798,202.60	798,202.60	TOTAL HACIENDA	316,477,757.73	381,550,097.44
1244 EQUIPO DE TRANSPORTE	54,554,884.39	54,554,884.39	TOTAL PASIVO Y HACIENDA	339,499,165.85	417,302,780.90
1245 EQUIPO DE DEFENSA Y SEGURIDAD	7,250,771.27	7,250,771.27			
1246 MAQUINARIA, OTROS EQUIPOS Y HERRAMIENTAS	31,699,608.54	31,885,956.54			
ACTIVOS INTANGIBLES	2,170,009.44	2,170,009.44			
1251 SOFTWARE	2,170,009.44	2,170,009.44			
TOTAL ACTIVO NO CIRCULANTE	230,388,941.41	309,170,300.79			
TOTAL ACTIVO	339,499,165.85	417,302,780.90			

"Bajo protesta de decir verdad declaramos que los Estados Financieros y sus notas son razonablemente correctos y son responsabilidad del emisor"

C. JAVIER MAY RODRIGUEZ

PRESIDENTE MUNICIPAL

C. ARTURO SANTOS RODRIGUEZ

SINDICO DE HACIENDA

LIC. MARIA JESUS VERTIZ VIDAL

DIRECTORA DE FINANZAS

COMPARATIVO ANUAL AL 31/10/2017

ACTIVO			PASIVO		
	2017	2016		2017	2016
ACTIVO CIRCULANTE			PASIVO CIRCULANTE		
EFFECTIVO Y EQUIVALENTES	60,729,494.81	53,408,777.85	CUENTAS POR PAGAR A CORTO PLAZO	20,648,800.32	12,403,559.19
1111 EFFECTIVO	11,160.20	0.00	2111 SERVICIOS PERSONALES POR PAGAR A CORTO PLAZO	1,804,447.21	0.00
1112 BANCOS/ TESORERIA	90,203,634.61	53,263,340.70	2112 PROVEEDORES POR PAGAR A CORTO PLAZO	3,840,701.64	90,618.93
1116 DEPOSITOS DE FONDOS DE TERCEROS	514,700.03	145,436.95	2113 CONTRATISTAS POR OBRAS PUBLICAS POR PAGAR A CORTO PLAZO	5,585,642.32	9,323,647.89
DERECHOS A RECIBIR EFECTIVO O EQUIVALENTES	1,527,314.36	3,856,132.74	2115 TRANSFERENCIAS OTORGADAS POR PAGAR A CORTO PLAZO	6,352,372.62	0.00
1123 DEUDORES DIVERSOS POR COBRAR A CORTO PLAZO	1,251,308.32	3,856,132.74	2117 RETENCIONES Y CONTRIBUCIONES POR PAGAR A CORTO PLAZO	3,085,636.53	3,079,292.31
1125 DEUDORES POR ANTICIPOS DE TESORERIA A CORTO PLAZO	266,008.04	0.00	PORCIÓN A CORTO PLAZO DE LA DEUDA PÚBLICA A LARGO PLAZO	1,900,000.00	19,000,000.00
DERECHOS A RECIBIR BIENES O SERVICIOS	10,687,917.00	545,294.64	2131 PORCIÓN A CORTO PLAZO DE LA DEUDA PÚBLICA INTERNA	1,900,000.00	19,000,000.00
1134 ANTICIPO A CONTRATISTAS (OBRAS) A CORTO PLAZO	10,687,917.00	545,294.64	OTROS PASIVOS A CORTO PLAZO	472,507.80	201,732.41
ALMACEN	6,165,498.27	2,295,109.53	2191 INGRESOS POR CLASIFICAR	436,998.81	102,278.00
1151 ALMACEN DE MATERIALES Y SUMINISTROS DE CONSUMO	6,165,498.27	2,295,109.53	2199 OTROS PASIVOS CIRCULANTES	35,840.99	9,454.41
TOTAL ACTIVO CIRCULANTE	109,110,224.44	60,105,314.56	TOTAL PASIVO CIRCULANTE	23,021,408.12	31,695,291.60
ACTIVO NO CIRCULANTE			TOTAL PASIVO	23,021,408.12	31,695,291.60
BIENES INMUEBLES	101,243,427.23	27,711,101.64	HACIENDA		
1231 TERRENOS	15,200,931.48	15,135,931.48		2017	2016
1233 INFRAESTRUCTURA	3,805,123.61	3,806,123.61	HACIENDA PUBLICA/PATRIMONIO GENERADO		
1235 CONSTRUCCIONES EN PROCESO BIENES DOMINIO PUBLICO	81,508,612.65	8,670,040.55	RESULTADOS DEL EJERCICIO (AHORRO/DESAHORRO)	142,057,864.39	0.00
1236 CONSTRUCCIONES EN PROCESO DE BIENES PROPIOS	629,759.49	0.00	3211 RESULTADOS DEL EJERCICIO (AHORRO/DESAHORRO)	142,057,864.39	0.00
BIENES MUEBLES	126,975,504.74	127,452,158.65	RESULTADOS DE EJERCICIOS ANTERIORES	174,419,893.34	165,745,402.04
41 MOBILIARIO Y EQUIPO DE ADMINISTRACION	29,499,854.99	24,052,126.22	3221 RESULTADOS DE EJERCICIOS ANTERIORES	174,419,893.34	165,745,402.04
1242 MOBILIARIO Y EQUIPO EDUCACIONAL Y RECREATIVO	3,176,182.95	3,020,294.04	TOTAL HACIENDA PUBLICA/PATRIMONIO GENERADO	316,477,757.73	165,745,402.04
1243 EQUIPO E INSTRUMENTAL MEDICO Y DE LABORATORIO	798,202.60	789,893.64	TOTAL HACIENDA	316,477,757.73	165,745,402.04
1244 EQUIPO DE TRANSPORTE	54,554,884.39	50,236,649.29	TOTAL PASIVO Y HACIENDA	339,499,165.85	217,440,693.64
1245 EQUIPO DE DEFENSA Y SEGURIDAD	7,250,771.27	7,250,771.27			
1246 MAQUINARIA, OTROS EQUIPOS Y HERRAMIENTAS	31,895,508.54	32,102,584.20			
ACTIVOS INTANGIBLES	2,170,009.44	2,172,118.78			
1251 SOFTWARE	2,170,009.44	2,172,118.78			
TOTAL ACTIVO NO CIRCULANTE	230,388,941.41	157,335,379.08			
TOTAL ACTIVO	339,499,165.85	217,440,693.64			

"Bajo protesta de decir verdad declaramos que los Estados Financieros y sus notas son razonablemente correctos y son responsabilidad del emisor"

C. JAVIER MAY RODRIGUEZ

PRESIDENTE MUNICIPAL

C. ARTURO SANTOS RODRIGUEZ

SINDICO DE HACIENDA

LIC. MARIA JESUS VERTIZACION

DIRECTORA DE FINANZAS



MUNICIPIO DE COMALCALCO
ESTADO DE ACTIVIDADES

000232

MENSUAL Y ACUMULADO DEL 01/10/2017 AL 31/10/2017

INGRESOS Y OTROS BENEFICIOS

	OCTUBRE	A OCTUBRE
INGRESOS DE GESTION	1,125,568.77	24,108,792.82
IMPUESTOS	35,027.02	1,489,466.42
4112 IMPUESTOS SOBRE EL PATRIMONIO		8,220,974.56
4117 ACCESORIOS DE IMPUESTOS	552,011.31	16,759,311.12
DERECHOS	1,430,720.17	
4143 DERECHOS POR PRESTACION DE SERVICIOS		217,527.80
4149 OTROS DERECHOS	1,138.00	1,131,895.37
APROVECHAMIENTO DE TIPO CORRIENTE	68,802.00	141,675.00
4161 INCENTIVOS DERIVADOS DE LA COLABORACION FISCAL		443,155.17
4162 MULTAS		1,392,261.96
4163 INDEMNIZACIONES		
4164 RENTEGNOS	280.00	
4169 OTROS APROVECHAMIENTOS		53,905,060.22
TOTAL INGRESOS DE GESTION	3,213,547.27	
PARTICIPACIONES, APORTACIONES, TRANSFERENCIAS, ASIGNACIONES, SUBSIDIOS Y OTRAS AYUDAS	30,615,290.00	310,699,505.71
PARTICIPACIONES Y APORTACIONES	23,380,171.00	233,923,392.11
4211 PARTICIPACIONES	3,856,837.30	120,129,980.62
4212 APORTACIONES		664,752,938.44
4213 CONVENIOS	57,852,298.30	
TOTAL PARTICIPACIONES, APORTACIONES, TRANSFERENCIAS, ASIGNACIONES, SUBSIDIOS Y OTRAS AYUDAS		
OTROS INGRESOS		42,378.98
INGRESOS FINANCIEROS		42,378.98
4311 INTERESES CANADOS DE VALORES CREDITOS, BONOS Y OTROS	0.00	
TOTAL OTROS INGRESOS		
TOTAL INGRESOS	61,065,845.57	718,700,377.64

GASTOS Y OTRAS PERDIDAS

	OCTUBRE	A OCTUBRE
GASTOS DE FUNCIONAMIENTO	6,032,847.80	68,167,572.83
SERVICIOS PERSONALES	1,120,900.04	11,126,517.82
5111 REMUNERACIONES AL PERSONAL DE CARACTER PERMANENTE	1,885,030.99	21,417,042.60
5112 REMUNERACIONES AL PERSONAL DE CARACTER TRANSITORIO	1,793,979.92	18,810,860.47
5113 REMUNERACIONES ADICIONALES Y ESPECIALES	1,783,307.02	21,467,785.67
5114 SEGURIDAD SOCIAL	7,045,744.03	72,565,466.97
5115 OTRAS PRESTACIONES SOCIALES Y ECONOMICAS		
5117 PAGO DE ESTIMULOS A SERVIDORES PUBLICOS	128,089.37	5,228,802.73
MATERIALES Y SUMINISTROS	5,037.00	94,640.00
5121 MATERIALES DE ADMINISTRACION, EMISION DE DOCUMENTOS Y ARTICULOS OFICIALES	1,628.64	1,193,910.68
5122 ALIMENTOS Y UTENSILIOS		
5123 MATERIAS PRIMAS Y MATERIALES DE PRODUCCION Y COMERCIALIZACION	2,151,033.12	11,282,439.53
5124 MATERIALES Y ARTICULOS DE CONSTRUCCION Y DE REPARACION	45,198.25	1,605,942.63
5125 PRODUCTOS QUIMICOS, FARMACEUTICOS Y DE LABORATORIO	660,194.29	13,040,872.43
5126 COMBUSTIBLES, LUBRICANTES Y ADITIVOS		3,000,320.79
5127 VESTUARIO BLANCOS, PRENDAS DE PROTECCION Y ARTICULOS DEPORTIVOS		

MENSUAL Y ACUMULADO DEL 01/10/2017 AL 31/10/2017

GASTOS Y OTRAS PERDIDAS

	OCTUBRE	A OCTUBRE
5120 MATERIALES Y SUMINISTROS PARA SEGURIDAD		730,974.00
5129 HERRAMIENTAS, REFACCIONES Y ACCESORIOS MENORES	87,974.09	2,445,140.62
SERVICIOS GENERALES	44,760.71	18,539,618.07
5131 SERVICIOS BASICOS	747,839.88	8,846,804.12
5132 SERVICIOS DE ARRENDAMIENTO	722,476.95	8,275,538.13
5133 SERVICIOS PROFESIONALES, CIENTIFICOS Y TECNICOS Y OTROS SERVICIOS		4,733,036.46
5134 SERVICIOS FINANCIEROS, BANCARIOS Y COMERCIALES	1,267,998.31	22,987,718.76
5135 SERVICIOS DE INSTALACION, REPARACION, MANTENIMIENTO Y CONSERVACION	2,143.00	297,272.71
5137 SERVICIOS DE TRASLADO Y VIATICOS		19,495,090.45
5138 SERVICIOS OFICIALES	195,606.00	3,498,393.29
5139 OTROS SERVICIOS GENERALES		
TOTAL GASTOS DE FUNCIONAMIENTO	26,629,389.41	339,302,561.66
TRANSFERENCIAS, ASIGNACIONES, SUBSIDIOS Y OTRAS AYUDAS		
SUBSIDIOS Y SUBVENCIONES		3,770,389.14
5231 SUBSIDIOS		
AYUDAS SOCIALES	4,070,472.82	72,010,839.55
5241 AYUDAS SOCIALES A PERSONAS	250,000.00	5,197,900.00
5243 AYUDAS SOCIALES A INSTITUCIONES		
PENSIONES Y JUBILACIONES	41,797.92	442,923.12
5252 JUBILACIONES		
TOTAL TRANSFERENCIAS, ASIGNACIONES, SUBSIDIOS Y OTRAS AYUDAS	4,362,270.74	81,422,051.81
PARTICIPACIONES Y APORTACIONES		
CONVENIOS		2,567,198.40
5332 CONVENIOS DE DESCENTRALIZACION Y OTROS		
TOTAL PARTICIPACIONES Y APORTACIONES	0.00	2,567,198.40
INTERESES, COMISIONES Y OTROS GASTOS DE LA DEUDA PUBLICA		
INTERESES DE LA DEUDA PUBLICA	34,047.16	832,436.23
5411 INTERESES DE LA DEUDA PUBLICA INTERNA	34,047.16	832,436.23
TOTAL INTERESES, COMISIONES Y OTROS GASTOS DE LA DEUDA PUBLICA		
OTROS GASTOS Y PERDIDAS EXTRAORDINARIAS		
OTROS GASTOS		7,377,127.10
5591 GASTOS DE EJERCICIOS ANTERIORES		
TOTAL OTROS GASTOS Y PERDIDAS EXTRAORDINARIAS	0.00	7,377,127.10
INVERSION PUBLICA		
INVERSION PUBLICA NO CAPITALIZABLE	95,112,477.97	145,141,138.05
5611 CONSTRUCCION EN BIENES NO CAPITALIZABLE		
TOTAL INVERSION PUBLICA	95,112,477.97	145,141,138.05
TOTAL GASTOS	126,138,185.28	576,642,513.25
AHORRO/DESAHORRO NETO DEL EJERCICIO:		142,057,864.39

"Bajo protesta de decir verdad declaramos que los Estados Financieros y sus notas son razonablemente correctos y son responsabilidad del emisor"

DEL 01/01/2017 AL 31/10/2017

Concepto	Hacienda Pública / Patrimonio contribuido	Hacienda Pública / Patrimonio Generado de Ejercicios Anteriores	Hacienda Pública / Patrimonio Generado del Ejercicio	Ajustes por Cambios de Valor	Total
Rectificaciones de Resultados de Ejercicios Anteriores					
Patrimonio Neto Inicial Ajustado de Ejercicio	0.00	0.00	0.00	0.00	0.00
Aportaciones	0.00	0.00	0.00	0.00	0.00
Donaciones de Capital	0.00	0.00	0.00	0.00	0.00
Actualización de Hacienda Pública/Patrimonio	0.00	0.00	0.00	0.00	0.00
Variación de la Hacienda Pública / Patrimonio Neto del Ejercicio	0.00	0.00	142,057,864.39	0.00	142,057,864.39
Resultados del Ejercicio (Ahorro/Desahorro)	0.00	174,419,893.34	0.00	0.00	174,419,893.34
Resultados de Ejercicios Anteriores	0.00	0.00	0.00	0.00	0.00
Actualización de Hacienda Pública/Patrimonio	0.00	0.00	0.00	0.00	0.00
Revaluos	0.00	0.00	0.00	0.00	0.00
Reservas	0.00	0.00	0.00	0.00	0.00
Hacienda Pública / Patrimonio Neto Final del Ejercicio 2017	0.00	174,419,893.34	142,057,864.39	0.00	316,477,757.73
Cambios en la Hacienda Pública / Patrimonio Neto del Ejercicio 2017					
Aportaciones	0.00	0.00	0.00	0.00	0.00
Donaciones de Capital	0.00	0.00	0.00	0.00	0.00
Actualización de Hacienda Pública/Patrimonio	0.00	0.00	0.00	0.00	0.00
Rectificaciones de la Hacienda Pública / Patrimonio Neto del Ejercicio	0.00	0.00	142,057,864.39	0.00	142,057,864.39
Resultados del Ejercicio (Ahorro/Desahorro)	0.00	174,419,893.34	0.00	0.00	174,419,893.34
Resultados de Ejercicios Anteriores	0.00	0.00	0.00	0.00	0.00
Revaluos	0.00	0.00	0.00	0.00	0.00
Reservas	0.00	0.00	0.00	0.00	0.00
Saldo Neto en la Hacienda Pública / Patrimonio:	0.00	174,419,893.34	142,057,864.39	0.00	316,477,757.73

"Bajo protesta de decir verdad declaramos que los Estados Financieros y sus notas son razonablemente correctos y son responsabilidad del emisor"

C. JAVIER MAY RODRIGUEZ

PRESIDENTE MUNICIPAL

LIC. MARÍA JESUS VERTIZ VIDAL

DIRECTORA DE FINANZAS

COMPARATIVO ANUAL AL 31/10/2017

ACTIVO	Origen	Aplicacion
ACTIVO CIRCULANTE		
EFFECTIVO Y EQUIVALENTES	13,495.70	1,581,642.23
1111 EFECTIVO	13,495.70	0.00
1112 BANCOS/TESORERIA	0.00	1,581,642.23
1113 DEPOSITOS DE FONDOS DE TERCEROS	0.00	0.00
DERECHOS A RECIBIR EFECTIVO O EQUIVALENTES	0.00	116,573.63
1123 DEUDORES DIVERSOS POR COBRAR A CORTO PLAZO	0.00	15,607.27
1125 DEUDORES POR ANTICIPOS DE TESORERIA A CORTO PLAZO	0.00	100,966.36
DERECHOS A RECIBIR BIENES O SERVICIOS	1,155,226.00	0.00
1134 ANTICIPO A CONTRATISTAS (ÓBRAS) A CORTO PLAZO	1,155,226.00	0.00
ALMACEN	0.00	48,251.07
1151 ALMACEN DE MATERIALES Y SUMINISTROS DE CONSUMO	0.00	48,251.07
TOTAL ACTIVO CIRCULANTE	1,168,722.60	2,146,466.93
ACTIVO NO CIRCULANTE		
BIENES INMUEBLES	79,214,493.50	423,622.12
1231 TERRENOS	0.00	65,000.00
1233 INFRAESTRUCTURA	0.00	0.00
1235 CONSTRUCCIONES EN PROCESO BIENES DOMINIO PUBLICO	79,214,493.50	0.00
1236 CONSTRUCCIONES EN PROCESO DE BIENES PROPIOS	0.00	358,622.12
BIENES MUEBLES	0.00	9,512.00
1241 MOBILIARIO Y EQUIPO DE ADMINISTRACION	0.00	0.00
1242 MOBILIARIO Y EQUIPO EDUCACIONAL Y RECREATIVO	0.00	0.00
1243 EQUIPO E INSTRUMENTAL MEDICO Y DE LABORATORIO	0.00	0.00
1244 EQUIPO DE TRANSPORTE	0.00	0.00
1245 EQUIPO DE DEFENSA Y SEGURIDAD	0.00	0.00
1246 MAQUINARIA, OTROS EQUIPOS Y HERRAMIENTAS	0.00	9,512.00
ACTIVOS INTANGIBLES	0.00	0.00
1251 SOFTWARE	0.00	0.00
TOTAL ACTIVO NO CIRCULANTE	79,214,493.50	433,134.12
TOTAL ACTIVO	80,383,216.10	2,579,601.05
		RESULTADO 77,803,615.05
PASIVO		
PASIVO CIRCULANTE		
CUENTAS POR PAGAR A CORTO PLAZO	147,414.82	10,984,148.77
2111 SERVICIOS PERSONALES POR PAGAR A CORTO PLAZO	70,427.04	0.00
2112 PROVEEDORES POR PAGAR A CORTO PLAZO	0.00	4,424,385.50
2113 CONTRATISTAS POR OBRAS PUBLICAS POR PAGAR A CORTO PLAZO	0.00	3,159,273.20
2115 TRANSFERENCIAS OTORGADAS POR PAGAR A CORTO PLAZO	0.00	3,400,490.07
2117 RETENCIONES Y CONTRIBUCIONES POR PAGAR A CORTO PLAZO	76,987.78	0.00
PORCIÓN A CORTO PLAZO DE LA DEUDA PÚBLICA A LARGO PLAZO	0.00	1,900,000.00
2131 PORCIÓN A CORTO PLAZO DE LA DEUDA PÚBLICA INTERNA	0.00	1,900,000.00
OTROS PASIVOS A CORTO PLAZO	5,456.61	0.00
2191 INGRESOS POR CLASIFICAR	3,726.93	0.00
2199 OTROS PASIVOS CIRCULANTES	1,731.68	0.00
TOTAL PASIVO CIRCULANTE	152,873.43	12,884,148.77
TOTAL PASIVO	152,873.43	12,884,148.77
HACIENDA		
HACIENDA PUBLICA/PATRIMONIO GENERADO		
RESULTADOS DEL EJERCICIO (AHORRO/DESAHORRO)	0.00	65,072,339.71
3211 RESULTADOS DEL EJERCICIO (AHORRO/DESAHORRO)	0.00	65,072,339.71
RESULTADOS DE EJERCICIOS ANTERIORES	0.00	0.00
3221 RESULTADOS DE EJERCICIOS ANTERIORES	0.00	0.00
TOTAL HACIENDA PUBLICA/PATRIMONIO GENERADO	0.00	65,072,339.71
TOTAL HACIENDA	0.00	65,072,339.71
TOTAL PASIVO Y HACIENDA	152,873.43	77,956,488.48



MUNICIPIO DE COMALCALCO
ESTADO DE FLUJO DE EFECTIVO
DEL 01/01/2017 AL 31/10/2017

000238

CONCEPTO	2017	2016
Flujos de Efectivo de las Actividades de Operación	718,700,377.64	737,360,484.17
Origen	25,598,289.24	20,686,836.30
Impuestos	24,980,285.68	27,999,071.68
Derechos	0.00	133,863.62
Productos de Tipo Corriente	3,326,915.30	6,757,526.89
Aprovechamientos de Tipo Corriente	604,752,938.44	678,786,386.57
Participaciones y Aportaciones	42,378.88	0.00
Ingresos Financieros	443,949,035.49	562,105,365.13
Aplicación	211,740,973.25	297,486,768.56
Servicios Personales	39,564,078.89	42,224,011.91
Materiales y Suministros	87,166,559.88	86,454,793.03
Servicios Generales	3,770,389.14	10,391,487.81
Subsidios y Subvenciones	73,386,151.48	113,323,893.71
Ayudas Sociales	442,923.12	609,641.49
Pensiones y Jubilaciones	27,878,761.73	11,604,768.12
Otras Aplicaciones de Operación	274,751,342.15	175,255,119.04
Flujo Neto de Flujos de Efectivo de las Actividades de Operación	0.00	0.00
Flujos de Efectivo de las Actividades de Inversión	0.00	0.00
Origen	0.00	0.00
Bienes Inmuebles, Infraestructura y Construcciones en Proceso	0.00	0.00
Bienes Muebles	0.00	0.00
Otras Aplicaciones de Inversión	218,266,173.11	124,771,963.22
Aplicación	211,341,568.37	117,817,204.10
Bienes Inmuebles, Infraestructura y Construcciones en Proceso	6,924,204.74	6,938,781.11
Bienes Muebles	0.00	15,978.01
Otras Aplicaciones de Inversión	-218,266,173.11	-124,771,963.22
Flujo Neto de Flujos de Efectivo de las Actividades de Inversión	0.00	19,000,000.00
Flujo de Efectivo de las Actividades de Financiamiento	0.00	19,000,000.00
Origen	0.00	19,000,000.00
Otros Orígenes de Financiamiento	4,005,280.49	0.00
Aplicación	4,005,280.49	13,978,742.40
Otras Aplicaciones de Financiamiento	-4,005,280.49	5,021,257.60
Flujo Neto de Flujo de Efectivo de las Actividades de Financiamiento	0.00	0.00
Incremento/Disminución Neta en el Efectivo y Equivalentes al Efectivo	37,320,717.16	49,274,529.14
Efectivo y Equivalentes al Efectivo al inicio del Ejercicio	53,408,777.65	4,134,248.51
Efectivo y Equivalentes al Efectivo al Final del Ejercicio	90,729,494.81	53,408,777.65

"Bajo protesta de decir verdad declaramos que los Estados Financieros y sus notas son razonablemente correctos y son responsabilidad del emisor"

Presidente Municipal
C. Javier May Rodríguez

Sindico de Hacienda
C. Arturo Santos Rodríguez

Directora de Finanzas
Lic. Maria Jesús Vertiz Vidal

DEL 01/10/2017 AL 31/10/2017

CONCEPTO	SALDO INICIAL 1	CARGO DE EL PERIODO 2	ABONOS DE EL PERIODO 3	SALDO FINAL 4(1+2-3)	FLUJO DE EL PERIODO (4-1)
11 ACTIVO CIRCULANTE					
111 EFECTIVO Y EQUIVALENTES	88,785,348.28	78,951,207.48	74,993,060.95	90,779,494.81	1,998,146.53
1111 EFECTIVO	24,655.90	1,591,877.35	1,526,173.05	51,100.20	-13,485.70
1112 BANCOS/ TESORERIA	88,221,992.38	75,453,330.13	73,471,887.90	93,203,634.61	1,951,842.23
1113 DEPÓSITOS DE FONDOS DE TERCEROS	514,700.00			514,700.00	0.00
TOTALES:	89,601,348.28	78,951,207.48	74,993,060.95	90,779,494.81	1,998,146.53
112 DERECHOS A RECIBIR EFECTIVO O EQUIVALENTES	1,410,740.73	68,856,380.89	68,739,897.26	1,527,314.36	110,573.63
1122 CUENTAS POR COBRAR A CORTO PLAZO		57,852,298.30	57,852,298.30	0.00	0.00
1123 DEUDORES DIVERSOS POR COBRAR A CORTO PLAZO	1,245,701.05	7,098,162.05	7,650,495.09	1,261,309.32	15,607.27
1124 CONTRIBUCIONES POR RECUPERAR A CORTO PLAZO		3,213,547.27	3,213,547.27	0.00	0.00
1125 DEUDORES POR ANTIJOS DE TESORERIA A CORTO PLAZO	165,039.68	124,432.36	23,498.00	266,006.04	100,966.36
TOTALES:	1,410,740.73	68,856,380.89	68,739,897.26	1,527,314.36	110,573.63
113 DERECHOS A RECIBIR BIENES O SERVICIOS	11,843,143.92	2,370,746.11	3,525,973.01	10,687,917.00	-1,155,226.90
1134 ANTIJOS A CONTRATISTAS (SERAS) A CORTO PLAZO	11,843,143.92	2,370,746.11	3,525,973.01	10,687,917.00	-1,155,226.90
TOTALES:	11,843,143.92	2,370,746.11	3,525,973.01	10,687,917.00	-1,155,226.90
115 ALMACEN	6,117,247.20	2,465,339.53	2,417,058.46	6,165,498.27	48,251.07
1151 ALMACEN DE MATERIALES Y SUMINISTROS DE CONSUMO	6,117,247.20	2,465,339.53	2,417,058.46	6,165,498.27	48,251.07
TOTALES:	6,117,247.20	2,465,339.53	2,417,058.46	6,165,498.27	48,251.07
TOTAL DE LA CUENTA: 11 ACTIVO CIRCULANTE	108,132,480.11	150,653,674.01	149,675,929.66	109,110,224.44	977,744.33
12 ACTIVO NO CIRCULANTE					
123 BIENES INMUEBLES	180,034,298.81	16,321,806.59	95,112,477.97	101,243,427.23	-78,790,871.58
1231 TERRENOS	15,135,931.48	85,000.00		15,200,931.48	65,000.00
1233 INFRAESTRUCTURA	3,905,123.61			3,905,123.61	0.00
1235 CONSTRUCCIONES EN PROCESO BIENES DOMINIO PUBLICO	180,723,106.15	15,997,894.47	95,112,477.97	81,508,612.65	-79,214,493.50
1236 CONSTRUCCIONES EN PROCESO DE BIENES PROPIOS	270,137.37	358,822.12		629,759.49	358,822.12
TOTALES:	180,034,298.81	16,321,806.59	95,112,477.97	101,243,427.23	-78,790,871.58
124 BIENES MUEBLES	126,965,992.74	9,512.00	0.00	126,975,504.74	9,512.00
1241 MOBILIARIO Y EQUIPO DE ADMINISTRACION	29,499,954.99			29,499,954.99	0.00
1242 MOBILIARIO Y EQUIPO EDUCACIONAL Y RECREATIVO	3,178,182.95			3,178,182.95	0.00
1243 EQUIPO E INSTRUMENTAL MEDICO Y DE LABORATORIO	798,202.60			798,202.60	0.00
1244 EQUIPO DE TRANSPORTE	54,354,884.39			54,354,884.39	0.00
1245 EQUIPO DE DEFENSA Y SEGURIDAD	7,250,771.27			7,250,771.27	0.00
1248 MAQUINARIA, OTROS EQUIPOS Y HERRAMIENTAS	31,685,999.54	9,512.00		31,695,508.54	9,512.00
TOTALES:	126,965,992.74	9,512.00	0.00	126,975,504.74	9,512.00
125 ACTIVOS INTANGIBLES	2,170,009.44	0.00	0.00	2,170,009.44	0.00
1251 SOFTWARE	2,170,009.44			2,170,009.44	0.00
TOTALES:	2,170,009.44	0.00	0.00	2,170,009.44	0.00
TOTAL DE LA CUENTA: 12 ACTIVO NO CIRCULANTE	309,170,300.79	16,331,118.59	95,112,477.97	230,388,941.41	-78,781,359.38
TOTAL ACTIVO	417,302,780.90	166,984,792.60	244,788,407.65	339,499,165.85	-77,803,615.05

"Bajo protesta de decir verdad declaramos que los Estados Financieros y sus notas son razonablemente correctos y son responsabilidad del emisor"

MUNICIPIO DE COMALCALCO
ESTADO ANALITICO DE LA DEUDA Y OTROS PASIVOS

000257

DEL 01 AL 31 DE OCTUBRE DE 2017
(En Pesos Mexicanos)

CUENTA CONTABLE	Moneda en Contratacion	Institucion o Pais Acreedor	Saldo Inicial del Periodo	Saldo Final del Periodo
DEUDA PUBLICA				
Corto Plazo:	0.00	0.00	3,800,000.00	1,900,000.00
Deuda Interna	0.00	0.00	3,800,000.00	1,900,000.00
Instituciones de Crédito	0.00	0.00	3,800,000.00	1,900,000.00
Subtotal Corto Plazo	0.00	0.00	3,800,000.00	1,900,000.00
Otros Pasivos	0.00	0.00	31,952,683.46	21,121,408.12
Total Deuda y Otros Pasivos	0.00	0.00	35,752,683.46	23,021,408.12

C. JAVIER MAY RODRIGUEZ

PRÉSIDENTE MUNICIPAL

LIC. MARÍA JESÚS VERTIZ VIDAL

DIRECTORA DE FINANZAS

"Bajo protesta de decir verdad declaramos que los Estados Financieros y sus notas son razonablemente correctos y son responsabilidad del emisor"

AL 31/10/2017

CUENTA	NOMBRE	SALDOS INICIALES		MOVIMIENTOS		SALDOS ACTUALES	
		DEUDOR	ACREEDOR	CARGOS	ABONOS	DEUDOR	ACREEDOR
	Activo			166,904,792.60	244,768,407.05	339,439,165.85	0.00
1111	Efectivo	24,655.90		1,501,677.35	1,521,173.95	11,160.25	
1112	Bancos/Tesorería	88,221,947.38		16,452,530.14	73,471,647.90	59,203,634.81	
1116	Depositos de Fondos de Terceros	544,707.00				514,700.00	
1122	Cuentas por Cobrar a Corto Plazo			57,852,758.20	57,852,758.20		
1123	Deudores Diversos por cobrar a Corto Plazo	1,245,701.04		7,696,102.95	7,650,495.53	1,261,303.32	
1124	Contribuciones por recuperar a Corto Plazo			3,213,547.77	3,213,547.77		
1125	Deudores por anticipos de Tesorería a Corto Plazo	189,033.08		124,432.35	23,465.00	209,066.04	
1134	Anticipo a Contratistas (obras) a Corto Plazo	11,843,143.02		2,370,746.15	3,325,973.01	10,967,917.00	
1151	Almacen de Materiales y Suministros de Consumo	8,117,247.20		2,445,335.53	2,417,004.45	6,165,494.27	
1241	Terrenos	16,135,931.48		65,901.00		15,200,631.48	
1253	Infraestructura	3,505,123.81				3,905,123.51	
1255	Construcciones en proceso Bienes dominio Publico	160,373,102.15		15,897,884.47	95,110,477.97	81,508,512.65	
1256	Construcciones en Proceso de Bienes Propios	270,537.37		398,022.12		628,759.49	
1241	Mobiliario y Equipo de Administración	29,499,954.93				29,499,954.93	
1242	Mobiliario y Equipo Educativo y Recreativo	3,176,197.95				3,176,182.95	
1243	Equipo e Instrumental Medico y de Laboratorio	746,202.95				799,207.60	
1244	Equipo de Transporte	54,554,684.39				54,554,684.39	
1245	Equipo de Defensa y Seguridad	7,250,771.27				7,250,771.27	
1246	Maquinaria, otros equipos y herramientas	31,625,996.54		3,512.00		31,595,508.54	
1251	Software	2,170,009.44				2,170,009.44	
	SUBTOTAL:	417,302,780.90	0.00	166,904,792.60	244,768,407.05	339,439,165.85	0.00
	PASIVO						
2111	Servicios Personales por pagar a Corto Plazo		1,754,020.17	17,248,813.57	17,219,240.51	0.00	23,021,408.12
2112	Proveedores por pagar a Corto Plazo		8,785,087.14	10,569,466.41	5,145,100.91		3,849,701.64
2113	Contratistas por Obras Publicas por pagar a Corto Plazo		8,724,315.52	15,794,204.44	12,634,831.24		5,565,842.32
2119	Transferencias otorgadas por pagar a Corto Plazo		3,752,567.60	7,736,912.89	4,338,422.79		6,352,372.60
2116	Intereses y Comisiones por pagar a Corto Plazo			31,047.16	34,047.16		
2117	Retenciones y Contribuciones por pagar a Corto Plazo		3,008,648.75	3,308,230.47	3,365,219.75		3,055,036.53
2131	Porción a Corto Plazo de la Deuda Pública Interna		3,800,000.00	1,900,000.00			1,900,000.00
2181	Ingresos por Clasificar		433,239.58	37,550.01	41,305.94		436,368.51
2199	Otros Pasivos Circulantes		33,309.31	126.00	1,357.68		35,645.99
	SUBTOTAL:	0.00	36,752,693.46	56,631,400.92	43,500,125.58	0.00	23,021,408.12
	Hacienda Publica/Patrimonio						
3221	RESULTADOS DE EJERCICIOS ANTERIORES		174,419,893.34				174,419,893.34
	SUBTOTAL:	0.00	174,419,893.34	0.00	0.00	0.00	174,419,893.34
	Ingresos y Otros Beneficios						
4112	Impuestos sobre el Patrimonio		22,393,224.25		1,125,169.77		24,108,792.92

AL 31/10/2017

CUENTA	NOMBRE	SALDOS INICIALES		MOVIMIENTOS		SALDOS ACTUALES	
		DEUDOR	ACREEDOR	CARGOS	ABONOS	DEUDOR	ACREEDOR
			1,454,439.49		35,027.07		1,489,466.42
4117	Accesorios de Impuestos		7,688,563.25		552,011.31		8,220,574.56
4143	Derechos por prestación de servicios		15,375,560.95		1,430,720.17		16,759,311.12
4149	Otros derechos		216,389.83		1,138.00		217,527.83
4181	Incentivos derivados de la Colaboración Fiscal		1,063,093.37		68,802.00		1,131,895.37
4162	Multas		141,675.00				141,675.00
4163	Indemnizaciones		443,355.17				443,355.17
4164	Reintegros		1,391,951.98		780.00		1,392,731.98
4160	Otros aprovechamientos		280,084,273.71		30,615,260.00		310,699,533.71
4211	Participaciones		216,543,221.11		23,382,171.03		239,925,392.14
4212	Aportaciones		116,273,143.32		3,856,837.30		120,129,980.62
4213	Convenios		42,378.95				42,378.95
4311	INTERESES GANADOS DE VALORES, CREDITOS, BONOS Y OTROS						
	SUBTOTAL:	0.00	657,634,532.07	0.00	51,065,845.57	0.00	718,700,377.64
	Gastos y Otras Pérdidas			126,138,185.28	0.00	576,642,513.25	9.00
5111	Remuneraciones al Personal de carácter Permanente	61,224,725.01		8,932,647.80		65,157,572.81	
5112	Remuneraciones al Personal de carácter Transitorio	9,598,817.78		1,126,900.04		11,126,517.82	
5113	Remuneraciones Adicionales y Especiales	19,531,411.51		1,885,830.89		21,417,042.40	
5114	Seguridad Social	12,016,560.55		1,793,279.97		16,810,860.47	
5115	Otras Prestaciones Sociales y Económicas	19,854,478.65		1,783,307.02		21,467,785.67	
5117	Pago de estímulos a servidores públicos	65,519,722.94		7,045,744.03		72,565,466.97	
5121	Materiales de Administración, Emisión de documentos y Artículos Oficiales	5,100,715.35		128,089.37		5,228,804.72	
5122	Alimentos y Utensilios	88,603.00		5,637.00		94,240.00	
5123	Materias Primas y Materiales de Producción y Comercialización	1,192,282.04		1,828.84		1,194,110.88	
5124	Materiales y Artículos de Construcción y de reparación	9,131,465.40		2,151,033.12		11,282,498.52	
5125	Productos Químicos, Farmacéuticos y de Laboratorio	1,620,744.28		45,183.25		1,665,927.53	
5125	Combustibles, Lubricantes y aditivos	12,935,478.14		650,184.29		13,640,872.43	
5127	Vestuario, Blancos, Prendas de Protección y Artículos Deportivos	3,000,320.79				3,000,320.79	
5128	Materiales y Suministros para Seguridad	720,974.00				720,974.00	
5129	Herramientas, Refacciones y Accesorios Menores	2,357,166.54		87,974.00		2,445,140.54	
5131	Servicios Básicos	18,484,257.36		44,760.71		18,529,018.07	
5132	Servicios de Arrendamiento	7,895,964.24		747,839.88		8,643,804.12	
5133	Servicios Profesionales, Científicos y Técnicos y Otros Servicios	1,553,061.18		772,476.95		2,325,538.13	
5134	Servicios Financieros, Bancarios y Comerciales	4,733,036.46				4,733,036.46	
5135	Servicios de Instalación, Reparación, Mantenimiento y Conservación	21,719,720.45		1,267,990.31		22,987,710.76	
5137	Servicios de Tránsito y Viales	293,129.71		2,143.00		295,272.71	
5138	Servicios Oficiales	19,496,060.45				19,496,060.45	
5139	Otros Servicios Generales	3,361,787.29		105,606.00		3,467,393.29	
5201	Subsidios	3,770,369.14				3,770,369.14	
5241	Ayudas Sociales a Personas	67,940,368.73		4,070,472.32		72,010,841.05	
5243	Ayudas Sociales a Instituciones	4,947,900.00		250,000.00		5,197,900.00	



MUNICIPIO DE COMALCALCO
BALANZA DE COMPROBACION

000260

AL 31/10/2017

CUENTA	NOMBRE	SALDOS INICIALES		MOVIMIENTOS		SALDOS ACTUALES	
		DEUDOR	ACREEDOR	CARGOS	ABONOS	DEUDOR	ACREEDOR
				41,797.97		442,523.12	
5257	Jubilaciones	401,125.20				2,587,198.40	
5332	Convenios de Descentralizacion y Otros	2,567,168.40		34,847.16		832,436.23	
5411	Intereses de la Deuda Publica Interna	798,369.07					
5441	Costo por Coberturas					7,377,127.10	
5581	Gastos de Ejercicios Anteriores	7,377,127.10				145,141,438.05	
5611	Construccion en Bienes no Capitalizable	59,028,600.05		95,112,477.97			
	SUBTOTAL:	450,504,327.97	0.00	126,138,165.20	0.00	576,642,513.25	0.00
				287,147,259.79	287,147,259.79	934,449,025.42	934,449,025.42
	Cuentas de Orden Presupuestarias					673,713,564.00	
8110	LEY DE INGRESOS ESTIMADA	873,713,564.00					85,391,232.75
8120	LEY DE INGRESOS POR EJECUTAR		145,857,204.32	81,065,971.57	800,000.00		
8130	LEY DE INGRESOS MODIFICADA	129,578,152.39		800,000.00		130,378,152.39	
8140	LEY DE INGRESOS DEVENGADA			81,065,971.57	81,065,971.57		715,700,503.64
8150	LEY DE INGRESOS RECAUDADA		657,834,532.07				719,352,990.18
8210	Presupuesto de Egresos Aprobado	719,352,990.18					
8220	Presupuesto de Egresos por Ejercer	21,849,514.55		800,000.00		603,546.48	22,005,968.09
8230	Presupuesto de Egresos Modificado		128,357,289.03	800,000.00		800,000.00	130,357,289.03
8240	Presupuesto de Egresos Comprometido	184,304,356.83		603,546.48	48,305,076.97	145,802,826.31	
8250	Presupuesto de Egresos Devengado	3,241,328.51		48,305,076.97	52,211,240.75	335,164.73	
8260	Presupuesto de Egresos Ejercido	24,330,032.71		52,211,240.75	81,235,452.47	15,463,820.99	
8270	Presupuesto de Egresos Pagado	604,925,036.83		81,235,452.47		686,220,489.09	
	SUBTOTAL:	932,849,025.42	932,849,025.42	287,147,259.79	287,147,259.79	934,449,025.42	934,449,025.42
	TOTAL	1,800,656,134.29	1,800,656,134.29	636,901,038.59	636,901,638.59	1,850,590,704.52	1,850,590,704.52

"Bajo protesta de decir verdad declaramos que los Estados Financieros y sus notas son razonablemente correctos y son responsabilidad del emisor"

C. JAVIER MAY RODRIGUEZ

PRESIDENTE MUNICIPAL

C. ARTURO SANTOS RODRIGUEZ

SINDICO DE HACIENDA

LIC. MARIA JESUS VERTIZ VIDAL

DIRECTORA DE FINANZAS

COMPARATIVO ANUAL AL 30/09/2017

ACTIVO			PASIVO		
	2017	2016		2017	2016
ACTIVO CIRCULANTE			PASIVO CIRCULANTE		
EFFECTIVO Y EQUIVALENTES	88,751,348.28	53,408,777.65	CUENTAS POR PAGAR A CORTO PLAZO	31,485,534.27	12,493,559.19
1111 EFECTIVO	74,655.90	0.00	2111 SERVICIOS PERSONALES POR PAGAR A CORTO PLAZO	1,134,020.17	0.00
1112 BANCOS/TESORERIA	88,221,992.38	53,263,340.70	2112 PROVEEDORES POR PAGAR A CORTO PLAZO	8,285,087.14	90,618.99
1116 DEPOSITOS DE FONDOS DE TERCEROS	514,700.00	145,436.95	2113 CONTRATISTAS POR OBRAS PUBLICAS POR PAGAR A CORTO PLAZO	8,724,915.52	9,323,647.89
DERECHOS A RECIBIR EFECTIVO O EQUIVALENTES	1,410,740.73	3,856,132.74	2115 TRANSFERENCIAS OTORGADAS POR PAGAR A CORTO PLAZO	9,752,862.69	0.00
1123 DEUDORES DIVERSOS POR COBRAR A CORTO PLAZO	1,245,701.05	3,856,132.74	2117 RETENCIONES Y CONTRIBUCIONES POR PAGAR A CORTO PLAZO	3,009,648.75	3,079,292.31
1125 DEUDORES POR ANTICIPOS DE TESORERIA A CORTO PLAZO	165,039.68	0.00	PORCIÓN A CORTO PLAZO DE LA DEUDA PÚBLICA A LARGO PLAZO	3,803,000.00	19,000,000.00
DERECHOS A RECIBIR BIENES O SERVICIOS	11,843,143.90	545,294.64	2131 PORCIÓN A CORTO PLAZO DE LA DEUDA PÚBLICA INTERNA	3,800,000.00	19,000,000.00
1134 ANTICIPO A CONTRATISTAS (OBRAS) A CORTO PLAZO	11,843,143.90	545,294.64	OTROS PASIVOS A CORTO PLAZO	467,149.19	201,732.41
ALMACEN	6,117,247.20	2,295,109.53	2191 INGRESOS POR CLASIFICAR	433,239.68	102,278.00
1151 ALMACEN DE MATERIALES Y SUMINISTROS DE CONSUMO	6,117,247.20	2,295,109.53	2199 OTROS PASIVOS CIRCULANTES	33,909.31	9,454.41
TOTAL ACTIVO CIRCULANTE	108,132,480.11	60,105,314.56	TOTAL PASIVO CIRCULANTE	35,752,683.46	31,695,291.60
ACTIVO NO CIRCULANTE			HACIENDA		
BIENES INMUEBLES	180,034,298.61	27,711,101.84		2017	2016
1231 TERRENOS	15,135,931.48	15,135,931.48	HACIENDA PUBLICA/PATRIMONIO GENERADO		
1233 INFRAESTRUCTURA	3,905,123.61	3,905,123.61	RESULTADOS DEL EJERCICIO (AJORRO/DESAHORRO)	207,130,204.10	0.00
1235 CONSTRUCCIONES EN PROCESO BIENES DOMINIO PUBLICO	160,723,106.15	8,670,048.55	3211 RESULTADOS DEL EJERCICIO (AJORRO/DESAHORRO)	207,130,204.10	0.00
1235 CONSTRUCCIONES EN PROCESO DE BIENES PROPIOS	270,137.37	0.00	RESULTADOS DE EJERCICIOS ANTERIORES	174,419,893.34	185,745,402.04
BIENES MUEBLES	120,905,992.74	127,462,168.68	3221 RESULTADOS DE EJERCICIOS ANTERIORES	174,419,893.34	185,745,402.04
1241 MOBILIARIO Y EQUIPO DE ADMINISTRACION	29,499,954.99	24,052,186.22	TOTAL HACIENDA PUBLICA/PATRIMONIO GENERADO	381,550,097.44	185,745,402.04
1242 MOBILIARIO Y EQUIPO EDUCACIONAL Y RECREATIVO	3,176,182.95	3,020,294.04	TOTAL HACIENDA	381,550,097.44	185,745,402.04
1243 EQUIPO INSTRUMENTAL MEDICO Y DE LABORATORIO	788,202.60	789,693.64	TOTAL PASIVO Y HACIENDA	417,302,780.90	217,440,693.64
1244 EQUIPO DE TRANSPORTE	54,554,684.39	60,236,849.29			
1245 EQUIPO DE DEFENSA Y SEGURIDAD	7,250,771.27	7,250,771.27			
1246 MAQUINARIA, OTROS EQUIPOS Y HERRAMIENTAS	31,685,996.54	32,102,564.20			
ACTIVOS INTANGIBLES	2,170,009.44	2,172,118.78			
1251 SOFTWARE	2,170,009.44	2,172,118.78			
TOTAL ACTIVO NO CIRCULANTE	309,170,300.79	157,335,379.08			
TOTAL ACTIVO	417,302,780.90	217,440,693.64			

"Bajo protesta de decir verdad declaramos que los Estados Financieros y sus notas son razonablemente correctos y son responsabilidad del emisor"

C. JAVIER MYY RODRIGUEZ

PRESIDENTE MUNICIPAL

CARTURO SANI RODRIGUEZ

SINDICO DE HACIENDA

LIC. MARIA JESUS VERTIZ VIDAL

DIRECTORA DE FINANZAS

MENSUAL Y ACUMULADO DEL 01/09/2017 AL 30/09/2017

INGRESOS Y OTROS BENEFICIOS

	SEPTIEMBRE	A SEPTIEMBRE
INGRESOS DE GESTION		
IMPUESTOS		
4112 IMPUESTOS SOBRE EL PATRIMONIO	3,793,526.07	22,963,224.05
4117 ACCESORIOS DE IMPUESTOS	287,973.48	1,454,439.40
DERECHOS		
4143 DERECHOS POR PRESTACION DE SERVICIOS	601,804.61	7,658,003.25
4149 OTROS DERECHOS	896,377.11	15,328,590.95
APROVECHAMIENTO DE TIPO CORRIENTE		
4101 INCENTIVOS DERIVADOS DE LA COLABORACION FISCAL	4,208.00	218,389.80
4162 MULTAS	72,429.00	1,063,093.37
4163 INDEMNIZACIONES		141,675.00
4164 REINTEGROS	232,000.00	443,155.17
4169 OTROS APROVECHAMIENTOS	192,360.00	1,391,981.96
TOTAL INGRESOS DE GESTION	6,080,678.27	50,591,512.95
PARTICIPACIONES, APORTACIONES, TRANSFERENCIAS, ASIGNACIONES, SUBSIDIOS Y OTRAS AYUDAS		
PARTICIPACIONES Y APORTACIONES		
4211 PARTICIPACIONES	20,379,153.00	280,084,275.71
4212 APORTACIONES	23,381,253.86	210,543,221.11
4213 CONVENIOS	1,325,102.58	118,273,143.32
TOTAL PARTICIPACIONES, APORTACIONES, TRANSFERENCIAS, ASIGNACIONES, SUBSIDIOS Y OTRAS AYUDAS	55,085,509.44	608,900,640.14
OTROS INGRESOS		
INGRESOS FINANCIEROS		
4311 INTERESES GANADOS DE VALORES, CREDITOS, BONDS Y OTROS	753.50	42,378.98
TOTAL OTROS INGRESOS	753.50	42,378.98
TOTAL INGRESOS	61,168,941.21	657,634,532.07

GASTOS Y OTRAS PERDIDAS

	SEPTIEMBRE	A SEPTIEMBRE
GASTOS DE FUNCIONAMIENTO		
SERVICIOS PERSONALES		
5111 REMUNERACIONES AL PERSONAL DE CARACTER PERMANENTE	6,736,589.87	61,224,775.03
5112 REMUNERACIONES AL PERSONAL DE CARACTER TRANSITORIO	1,066,643.32	9,999,817.78
5113 REMUNERACIONES ADICIONALES Y ESPECIALES	1,872,032.07	19,531,411.61
5114 SEGURIDAD SOCIAL	1,734,020.14	17,016,880.55
5115 OTRAS PRESTACIONES SOCIALES Y ECONOMICAS	2,143,203.18	19,684,478.65
5117 PAGO DE ESTIMULOS A SERVIDORES PUBLICOS	6,838,509.28	65,519,722.94
MATERIALES Y SUMINISTROS		
5121 MATERIALES DE ADMINISTRACION, EMISION DE DOCUMENTOS Y ARTICULOS OFICIALES	2,082,261.75	5,100,713.36
5122 ALIMENTOS Y UTENSILIOS	6,993.00	69,003.00
5123 MATERIAS PRIMAS Y MATERIALES DE PRODUCCION Y COMERCIALIZACION	126,852.76	1,192,282.04
5124 MATERIALES Y ARTICULOS DE CONSTRUCCION Y DE REPARACION	3,853,582.76	9,131,406.40
5125 PRODUCTOS QUIMICOS, FARMACEUTICOS Y DE LABORATORIO	155,169.98	1,620,744.28
5128 COMBUSTIBLES, LUBRICANTES Y ADITIVOS	1,150,522.91	12,980,478.14
5127 VESTUARIO, BLANCOS, PRENDAS DE PROTECCION Y ARTICULOS DEPORTIVOS	1,931.71	3,000,320.79

MENSUAL Y ACUMULADO DEL 01/09/2017 AL 30/09/2017

GASTOS Y OTRAS PERDIDAS

	SEPTIEMBRE	A SEPTIEMBRE
5128 MATERIALES Y SUMINISTROS PARA SEGURIDAD		730,974.00
5129 HERRAMIENTAS, REFACCIONES Y ACCESORIOS MENORES	1,029,456.47	7,357,166.54
SERVICIOS GENERALES		
5131 SERVICIOS BASICOS	35,485.86	18,494,857.36
5132 SERVICIOS DE ARRENDAMIENTO	526,560.01	7,898,954.24
5133 SERVICIOS PROFESIONALES, CIENTIFICOS Y TECNICOS Y OTROS SERVICIOS	1,821,902.66	7,553,651.18
5134 SERVICIOS FINANCIEROS, BANCARIOS Y COMERCIALES	470,960.00	4,733,036.46
5135 SERVICIOS DE INSTALACION, REPARACION, MANTENIMIENTO Y CONSERVACION	3,434,807.81	21,719,720.45
5137 SERVICIOS DE TRASLADO Y VIATICOS	32,003.00	295,129.71
5138 SERVICIOS OFICIALES		19,466,090.45
5139 OTROS SERVICIOS GENERALES	248,556.00	3,301,787.29
TOTAL GASTOS DE FUNCIONAMIENTO	35,366,534.50	312,673,172.25
TRANSFERENCIAS, ASIGNACIONES, SUBSIDIOS Y OTRAS AYUDAS		
SUBSIDIOS Y SUBVENCIONES		
5231 SUBSIDIOS	89,150.00	3,770,389.14
AYUDAS SOCIALES		
5241 AYUDAS SOCIALES A PERSONAS	15,596,324.64	67,940,366.73
5243 AYUDAS SOCIALES A INSTITUCIONES	970,700.00	4,947,900.00
PENSIONES Y JUBILACIONES		
5252 JUBILACIONES	40,449.60	401,125.20
TOTAL TRANSFERENCIAS, ASIGNACIONES, SUBSIDIOS Y OTRAS AYUDAS	16,696,624.24	77,059,781.07
PARTICIPACIONES Y APORTACIONES		
CONVENIOS		
5337 CONVENIOS DE DESCENTRALIZACION Y OTROS		2,567,196.40
TOTAL PARTICIPACIONES Y APORTACIONES	0.00	2,567,196.40
INTERESES, COMISIONES Y OTROS GASTOS DE LA DEUDA PUBLICA		
INTERESES DE LA DEUDA PUBLICA		
5411 INTERESES DE LA DEUDA PUBLICA INTERNA	56,404.80	798,389.07
TOTAL INTERESES, COMISIONES Y OTROS GASTOS DE LA DEUDA PUBLICA	56,404.80	798,389.07
OTROS GASTOS Y PERDIDAS EXTRAORDINARIAS		
OTROS GASTOS		
5591 GASTOS DE EJERCICIOS ANTERIORES		7,377,127.10
TOTAL OTROS GASTOS Y PERDIDAS EXTRAORDINARIAS	0.00	7,377,127.10
INVERSION PUBLICA		
INVERSION PUBLICA NO CAPITALIZABLE		
5611 CONSTRUCCION EN BIENES NO CAPITALIZABLE		50,028,660.08
TOTAL INVERSION PUBLICA	0.00	50,028,660.08
TOTAL GASTOS	52,119,563.53	450,504,327.97
AHORRO/DESAHORRO NETO DEL EJERCICIO:		207,130,204.10

"Bajo protesta de decir verdad declaramos que los Estados Financieros y sus notas son razonablemente correctos y son responsabilidad del emisor"

DEL 01/01/2017 AL 30/09/2017

Concepto	Hacienda Pública / Patrimonio contribuido	Hacienda Pública / Patrimonio Generado de Ejercicios Anteriores	Hacienda Pública / Patrimonio Generado del Ejercicio	Ajustes por Cambios de Valor	Total
Rectificaciones de Resultados de Ejercicios Anteriores					
Patrimonio Neto Inicial Ajustado de Ejercicio					
Aportaciones	0.00	0.00	0.00	0.00	0.00
Donaciones de Capital	0.00	0.00	0.00	0.00	0.00
Actualización de Hacienda Pública/Patrimonio	0.00	0.00	0.00	0.00	0.00
Variación de la Hacienda Pública / Patrimonio Neto del Ejercicio:					
Resultados del Ejercicio (Ahorro/Desahorro)	0.00	0.00	207,130,204.10	0.00	207,130,204.10
Resultados de Ejercicios Anteriores	0.00	174,419,893.34	0.00	0.00	174,419,893.34
Actualización de Hacienda Pública/Patrimonio	0.00	0.00	0.00	0.00	0.00
Revalúos	0.00	0.00	0.00	0.00	0.00
Reservas	0.00	0.00	0.00	0.00	0.00
Hacienda Pública / Patrimonio Neto Final del Ejercicio 2017	0.00	174,419,893.34	207,130,204.10	0.00	381,550,097.44
Cambios en la Hacienda Pública / Patrimonio Neto del Ejercicio 2017					
Aportaciones	0.00	0.00	0.00	0.00	0.00
Donaciones de Capital	0.00	0.00	0.00	0.00	0.00
Actualización de Hacienda Pública/Patrimonio	0.00	0.00	0.00	0.00	0.00
Resultados de la Hacienda Pública / Patrimonio Neto del Ejercicio					
Resultados del Ejercicio (Ahorro/Desahorro)	0.00	0.00	207,130,204.10	0.00	207,130,204.10
Resultados de Ejercicios Anteriores	0.00	174,419,893.34	0.00	0.00	174,419,893.34
Revalúos	0.00	0.00	0.00	0.00	0.00
Reservas	0.00	0.00	0.00	0.00	0.00
Saldo Neto en la Hacienda Pública / Patrimonio:	0.00	174,419,893.34	207,130,204.10	0.00	381,550,097.44

"Bajo protesta de decir verdad declaramos que los Estados Financieros y sus notas son razonablemente correctos y son responsabilidad del emisor"

C. JAVIER MAY RODRIGUEZ



PRESIDENTE MUNICIPAL

LIC. MARÍA JESUS VERTIZ VIDAL



DIRECTORA DE FINANZAS

COMPARATIVO ANUAL AL 30/09/2017

ACTIVO	Origen	Aplicacion	
ACTIVO CIRCULANTE			
EFFECTIVO Y EQUIVALENTES	19,467,088.76	0.00	
1111 EFECTIVO	37,089.67	0.00	
1112 BANCOS/TESORERIA	19,429,979.09	0.00	
1116 DEPOSITOS DE FONDOS DE TERCEROS	0.00	0.00	
DERECHOS A RECIBIR EFECTIVO O EQUIVALENTES	201,117.57	50,343.08	
1123 DEUDORES DIVERSOS POR COBRAR A CORTO PLAZO	201,117.57	0.00	
1125 DEUDORES POR ANTIPOSO DE TESORERIA A CORTO PLAZO	0.00	50,343.08	
DERECHOS A RECIBIR BIENES O SERVICIOS	0.00	4,934,520.55	
1124 ANTIPOSO A CONTRATISTAS (ORRAS) A CORTO PLAZO	0.00	4,934,520.55	
ALMACEN	4,072,498.62	0.00	
1151 ALMACEN DE MATERIALES Y SUMINISTROS DE CONSUMO	4,072,498.62	0.00	
TOTAL ACTIVO CIRCULANTE	23,740,684.95	4,984,863.63	
ACTIVO NO CIRCULANTE			
BIENES INMUEBLES	0.00	22,507,650.22	
1231 TERRENOS	0.00	0.00	
1233 INFRAESTRUCTURA	0.00	0.00	
1235 CONSTRUCCIONES EN PROCESO BIENES DOMINIO PUBLICO	0.00	20,237,512.85	
1236 CONSTRUCCIONES EN PROCESO DE BIENES PROPIOS	0.00	2,270,137.37	
BIENES MUEBLES	0.00	2,250.00	
1241 MOBILIARIO Y EQUIPO DE ADMINISTRACION	0.00	0.00	
1242 MOBILIARIO Y EQUIPO EDUCACIONAL Y RECREATIVO	0.00	0.00	
1243 EQUIPO E INSTRUMENTAL MEDICO Y DE LABORATORIO	0.00	0.00	
1244 EQUIPO DE TRANSPORTE	0.00	0.00	
1245 EQUIPO DE DEFENSA Y SEGURIDAD	0.00	0.00	
1246 MAQUINARIA, OTROS EQUIPOS Y HERRAMIENTAS	0.00	2,250.00	
ACTIVOS INTANGIBLES	0.00	0.00	
1291 SOFTWARE	0.00	0.00	
TOTAL ACTIVO NO CIRCULANTE	0.00	22,509,900.22	
TOTAL ACTIVO	23,740,684.95	27,494,763.85	
		RESULTADO	3,754,078.90
PASIVO			
PASIVO CIRCULANTE			
CUENTAS POR PAGAR A CORTO PLAZO	8,162,047.64	11,416,453.57	
2111 SERVICIOS PERSONALES POR PAGAR A CORTO PLAZO	0.00	53,779.67	
2112 PROVEEDORES POR PAGAR A CORTO PLAZO	2,618,470.30	0.00	
2113 CONTRATISTAS POR OBRAS PUBLICAS POR PAGAR A CORTO PLAZO	0.00	11,204,073.91	
2115 TRANSFERENCIAS OTORGADAS POR PAGAR A CORTO PLAZO	5,493,577.34	0.00	
2117 RETENCIONES Y CONTRIBUCIONES POR PAGAR A CORTO PLAZO	0.00	228,653.99	
PORCIÓN A CORTO PLAZO DE LA DEUDA PÚBLICA A LARGO PLAZO	0.00	1,900,000.00	
2131 PORCIÓN A CORTO PLAZO DE LA DEUDA PÚBLICA INTERNA	0.00	1,900,000.00	
OTROS PASIVOS A CORTO PLAZO	2,163.96	30,193.45	
2191 INGRESOS POR CLASIFICAR	0.00	30,193.45	
2199 OTROS PASIVOS CIRCULANTES	2,163.96	0.00	
TOTAL PASIVO CIRCULANTE	8,154,211.60	13,428,647.02	
TOTAL PASIVO	8,154,211.60	13,428,647.02	
HACIENDA			
HACIENDA PUBLICA/PATRIMONIO GENERADO			
RESULTADOS DEL EJERCICIO (AHORRO/DESAHORRO)	9,047,377.68	0.00	
3211 RESULTADOS DEL EJERCICIO (AHORRO/DESAHORRO)	9,047,377.68	0.00	
RESULTADOS DE EJERCICIOS ANTERIORES	0.00	20,863.36	
3221 RESULTADOS DE EJERCICIOS ANTERIORES	0.00	20,863.36	
TOTAL HACIENDA PUBLICA/PATRIMONIO GENERADO	9,047,377.68	20,863.36	
TOTAL HACIENDA	9,047,377.68	20,863.36	
TOTAL PASIVO Y HACIENDA	17,201,589.28	13,447,510.38	



MUNICIPIO DE COMALCALCO
ESTADO DE FLUJO DE EFECTIVO

000242

DEL 01/01/2017 AL 30/09/2017

CONCEPTO	2017	2016
Flujos de Efectivo de las Actividades de Operación		
Origen	657,634,532.07	737,360,484.17
Impuestos	24,437,653.45	25,686,635.50
Derechos	22,997,554.20	27,905,074.80
Productos de Tipo Corriente	0.00	133,053.52
Aprovechamientos de Tipo Corriente	3,250,295.20	6,757,505.89
Participaciones y Aportaciones	609,500,040.14	678,786,386.57
Ingresos Financieros	42,378.99	0.00
Aplicación	403,236,855.05	562,105,365.13
Servicios Personales	101,242,860.53	297,486,768.95
Materiales y Suministros	33,951,072.53	42,224,011.21
Servicios Generales	82,661,421.53	85,464,793.07
Sueldos y Subvenciones	3,770,389.14	10,394,461.91
Ayudas Sociales	65,667,071.50	113,323,693.71
Pensiones y Jubilaciones	401,126.23	802,641.42
Otras Aplicaciones de Operación	25,942,714.37	11,604,764.12
Flujo Neto de Flujos de Efectivo de las Actividades de Operación	254,397,677.02	175,255,119.04
Flujos de Efectivo de las Actividades de Inversión		
Origen	0.00	0.00
Bienes Inmuebles, Infraestructura y Construcciones en Proceso	0.00	0.00
Bienes Muebles	0.00	0.00
Otras Aplicaciones de Inversión	0.00	0.00
Aplicación	197,682,901.08	124,771,963.22
Bienes Inmuebles, Infraestructura y Construcciones en Proceso	190,823,696.34	117,817,204.10
Bienes Muebles	6,853,204.74	5,338,781.11
Otras Aplicaciones de Inversión	0.00	15,978.01
Flujo Neto de Flujos de Efectivo de las Actividades de Inversión	-197,682,901.08	-124,771,963.22
Flujo de Efectivo de las Actividades de Financiamiento		
Origen	0.00	19,000,000.00
Otros Orígenes de Financiamiento	0.00	19,000,000.00
Aplicación	4,005,280.49	0.00
Otras Aplicaciones de Financiamiento	4,005,280.49	13,970,742.40
Flujo Neto de Flujo de Efectivo de las Actividades de Financiamiento	-4,005,280.49	5,021,257.60
Incremento/Disminución Neta en el Efectivo y Equivalentes al Efectivo	35,352,576.83	49,274,523.44
Efectivo y Equivalentes al Efectivo al inicio del Ejercicio	53,408,777.65	4,134,248.51
Efectivo y Equivalentes al Efectivo al Final del Ejercicio	88,761,348.28	53,408,777.65

"Bajo protesta de decir verdad declaramos que los Estados Financieros y sus notas son razonablemente correctos y son responsabilidad del emisor"


Presidente Municipal
C. Javier May Rodríguez


Síndico de Hacienda
C. Arturo Santos Rodríguez


Directora de Finanzas
Lic. María Jesús Vertiz Vidal

DEL 01/09/2017 AL 30/09/2017

CONCEPTO	SALDO INICIAL 1	CARGO DE EL PERIODO 2	ABONOS DE EL PERIODO 3	SALDO FINAL 4(1+2-3)	FLUJO DE EL PERIODO (4-1)
11 ACTIVO CIRCULANTE					
111 EFECTIVO Y EQUIVALENTES	108,228,417.04	79,227,728.11	88,694,794.87	88,761,348.28	-19,467,068.76
1111 EFECTIVO	61,745.57	5,736,195.35	5,773,285.05	24,855.90	-37,099.67
1112 BANCOS/INSTITUCIONES	107,651,971.47	73,491,530.73	92,921,509.82	88,221,992.38	-19,429,979.09
1116 DEPOSITOS DE FONDOS DE TERCEROS	514,700.00			514,700.00	0.00
TOTALES	108,228,417.04	79,227,728.11	88,694,794.87	88,761,348.28	-19,467,068.76
112 DERECHOS A RECIBIR EFECTIVO O EQUIVALENTES	1,501,515.22	73,056,740.66	73,207,515.15	1,410,740.73	-150,774.49
1122 CUENTAS POR COBRAR A CORTO PLAZO		55,009,202.84	55,009,202.94	0.00	0.00
1123 DEUDORES DIVERSOS POR COBRAR A CORTO PLAZO	1,446,818.02	11,802,293.37	12,004,410.94	1,245,701.05	-201,117.57
1124 CONTRIBUCIONES POR RECUPERAR A CORTO PLAZO		6,000,575.27	8,050,678.27	0.00	0.00
1125 DEUDORES POR ANTICIPOS DE TESORERIA A CORTO PLAZO	114,697.20	26,500.00	38,763.00	165,030.00	50,343.00
TOTALES	1,501,515.22	73,056,740.66	73,207,515.15	1,410,740.73	-150,774.49
113 DERECHOS A RECIBIR BIENES O SERVICIOS	6,938,023.35	9,834,407.50	4,899,895.95	11,843,143.90	4,905,120.55
1134 ANTICIPO A CONTRATAS (OBRAS) A CORTO PLAZO	6,938,023.35	9,834,407.50	4,899,895.95	11,843,143.90	4,905,120.55
TOTALES	6,938,023.35	9,834,407.50	4,899,895.95	11,843,143.90	4,905,120.55
115 ALMACEN	10,183,745.82	1,312,745.55	5,385,244.17	6,117,247.20	-4,072,498.62
1151 ALMACEN DE MATERIALES Y SUMINISTROS DE CONSUMO	10,183,745.82	1,312,745.55	5,385,244.17	6,117,247.20	-4,072,498.62
TOTALES	10,183,745.82	1,312,745.55	5,385,244.17	6,117,247.20	-4,072,498.62
TOTAL DE LA CUENTA: 11 ACTIVO	126,888,301.43	163,431,619.82	182,187,441.14	108,132,480.11	-18,755,821.32
2 ACTIVO NO CIRCULANTE					
123 BIENES INMUEBLES	157,576,648.39	22,507,650.22	0.00	180,034,298.61	22,507,650.22
1231 TERRENOS	15,135,931.48			15,135,931.48	0.00
1232 INFRAESTRUCTURA	3,905,123.61			3,905,123.61	0.00
1235 CONSTRUCCIONES EN PROceso DE BIENES DOMINIO PUBLICO	138,485,593.30	22,237,512.35		160,723,105.15	22,237,512.85
1236 CONSTRUCCIONES EN PROceso DE BIENES PROPIOS		270,137.37		270,137.37	270,137.37
TOTALES	157,576,648.39	22,507,650.22	0.00	180,034,298.61	22,507,650.22
124 BIENES MUEBLES	126,903,742.74	2,250.00	0.00	126,905,992.74	2,250.00
1241 MOBILIARIO Y EQUIPO DE ADMINISTRACION	29,499,954.99			29,499,954.99	0.00
1242 MOBILIARIO Y EQUIPO EDUCACIONAL Y RECREATIVO	3,176,182.95			3,176,182.95	0.00
1243 EQUIPO E INSTRUMENTAL MEDICO Y DE LABORATORIO	798,202.60			798,202.60	0.00
1244 EQUIPO DE TRANSPORTE	54,554,884.33			54,554,884.33	0.00
1245 EQUIPO DE DEFENSA Y SEGURIDAD	7,250,771.27			7,250,771.27	0.00
1246 MAQUINARIA, OTROS EQUIPOS Y HERRAMIENTAS	31,683,745.54	2,250.00		31,685,995.54	2,250.00
TOTALES	126,903,742.74	2,250.00	0.00	126,905,992.74	2,250.00
125 ACTIVOS INTANGIBLES	2,170,009.44	0.00	0.00	2,170,009.44	0.00
1251 SOFTWARE	2,170,009.44			2,170,009.44	0.00
TOTALES	2,170,009.44	0.00	0.00	2,170,009.44	0.00
TOTAL DE LA CUENTA: 12 ACTIVO NO CIRCULANTE	286,660,400.57	22,509,900.22	0.00	309,170,300.79	22,509,900.22
TOTAL ACTIVO	413,548,702.00	185,941,520.04	182,187,441.14	417,302,780.90	3,754,078.90

"Bajo protesta de decir verdad declaramos que los Estados Financieros y sus notas son razonablemente correctos y son responsabilidad del emisor"

MUNICIPIO DE COMALCALCO
ESTADO ANALITICO DE LA DEUDA Y OTROS PASIVOS

000261

DEL 01 AL 30 DE SEPTIEMBRE DE 2017
(En Pesos Mexicanos)

CUENTA CONTABLE	Moneda en Contratacion	Institucion o Pais Acreedor	Saldo Inicial del Periodo	Saldo Final del Periodo
DEUDA PUBLICA				
Corto Plazo	0.00	0.00	5,700,000.00	3,800,000.00
Deuda Interes	0.00	0.00	5,700,000.00	3,800,000.00
Instituciones de Credito	0.00	0.00	5,700,000.00	3,800,000.00
Subtotal Corto Plazo	0.00	0.00	5,700,000.00	3,800,000.00
Otros Pasivos	0.00	0.00	35,325,118.88	31,952,683.46
Total Deuda y Otros Pasivos	0.00	0.00	41,025,118.88	35,752,683.46

C. JAVIER MAY RODRIGUEZ

PRESIDENTE MUNICIPAL

LIC. MARIA JESUS VERTIZ VIDAL

DIRECTORA DE FINANZAS

"Bajo protesta de decir verdad declaramos que los Estados Financieros y sus notas son razonablemente correctos y son responsabilidad del emisor"

AL 30/09/2017

CUENTA	NOMBRE	SALDOS INICIALES		MOVIMIENTOS		SALDOS ACTUALES	
		DEUDOR	ACREEDOR	CARGOS	ABONOS	DEUDOR	ACREEDOR
	Activo			185,941,520.04	182,187,441.14	417,302,780.90	0.00
1111	Efectivo	61,745.57		5,736,195.18	5,773,255.05	24,655.99	
1112	Bancos/Tesoreria	107,651,371.47		73,481,510.73	92,921,569.82	88,221,992.38	
1118	Depositos de Fondos de Terceros	514,700.00				514,700.00	
1122	Cuentas por Cobrar a Corto Plazo			55,018,282.94	55,058,282.94		
1123	Deudores Diversos por cobrar a Corto Plazo	1,448,318.82		11,803,293.57	12,004,410.94	1,745,761.85	
1124	Contribuciones por recuperar a Corto Plazo			6,010,878.27	6,010,878.27		
1125	Deudores por anticipos de Tesoreria a Corto Plazo	114,856.80		69,000.05	36,163.00	185,039.65	
1134	Anticipo a Contratistas (obras) a Corto Plazo	6,005,621.35		9,934,487.50	4,829,816.95	11,843,143.90	
1151	Almacén de Materiales y Suministros de Consumo	10,189,745.82		1,312,745.55	5,385,244.17	6,112,247.20	
1231	Terrenos	15,135,931.18				15,135,931.18	
1233	Infraestructura	3,005,123.81				3,005,123.81	
1235	Construcciones en proceso Bienes dominio Publico	108,485,553.50		22,237,512.85		160,723,105.15	
1236	Construcciones en Proceso de Bienes Propios			270,137.37		270,137.37	
1241	Mobiliario y Equipo de Administración	29,499,954.93				29,499,954.93	
1242	Mobiliario y Equipo Educativo y Recreativo	3,178,182.95				3,178,182.95	
1243	Equipo e Instrumental Médico y de Laboratorio	703,202.60				703,202.60	
1244	Equipo de Transporte	54,554,884.39				54,554,884.39	
1245	Equipo de Defensa y Seguridad	7,250,771.27				7,250,771.27	
1246	Maquinaria, otros equipos y herramientas	31,693,746.54		2,250.00		31,695,996.54	
1251	Software	2,170,005.44				2,170,005.44	
	SUBTOTAL:	413,548,707.00	0.00	185,941,520.04	182,187,441.14	417,302,780.90	0.00
	PASIVO						35,752,683.48
2111	Servicios Personales por pagar a Corto Plazo		1,797,795.54	17,315,712.45	17,751,956.78		1,734,820.17
2112	Proveedores por pagar a Corto Plazo		5,605,616.84	8,767,439.81	11,425,510.11		8,265,697.14
2113	Contratistas por Obras Publicas por pagar a Corto Plazo		19,428,938.43	26,891,263.27	17,487,239.38		6,774,915.52
2115	Transferencias otorgadas por pagar a Corto Plazo		4,219,285.35	10,811,828.37	16,105,406.71		9,752,897.83
2116	Intereses y Comisiones por pagar a Corto Plazo			56,404.80	56,404.80		
2117	Retenciones y Contribuciones por pagar a Corto Plazo		3,237,382.74	3,526,111.41	3,297,457.42		3,008,548.75
2121	Porción a Corto Plazo de la Deuda Pública Interna		3,700,000.00	1,900,000.00			3,800,000.00
2191	Ingresos por Clasificar		483,433.33	99,584.20	69,650.75		433,219.88
2199	Otros Pasivos Circulantes		31,745.35	851.52	3,115.53		35,909.31
	SUBTOTAL:	0.00	41,025,118.68	70,963,656.88	65,697,221.45	0.00	35,752,683.48
	Hacienda Publica/Patrimonio			20,861.35	0.00	0.00	174,419,893.34
3221	RESULTADOS DE EJERCICIOS ANTERIORES		174,440,756.70	20,861.35			174,419,893.34
	SUBTOTAL:	0.00	174,440,756.70	20,861.35	0.00	0.00	174,419,893.34
	Ingresos y Otros Beneficios				0.00	51,168,941.21	9.00
4112	Impuestos sobre el Patrimonio		19,189,997.98			3,783,526.07	22,583,224.95

AL 30/09/2017

CUENTA	NOMBRE	SALDOS INICIALES		MOVIMIENTOS		SALDOS ACTUALES	
		DEUDOR	ACREEDOR	CARGOS	ABONOS	DEUDOR	ACREEDOR
			1,166,485.92		237,973.46		1,404,459.40
4117	Accesorios de Impuestos		7,057,158.84		601,804.81		7,658,963.25
4143	Derechos por prestación de servicios		14,432,213.84		695,377.11		15,127,590.95
4149	Otros derechos		212,181.80		4,203.00		216,384.80
4161	Incentivos derivados de la Colaboración Fiscal		920,554.31		12,429.00		932,983.31
4162	Multas		141,875.00				141,875.00
4163	Indemnizaciones		219,155.17		237,000.00		456,155.17
4164	Reintegros		1,188,521.55		182,350.00		1,370,871.55
4169	Otros aprovechamientos		249,305,122.71		30,379,153.00		279,684,275.71
4211	Participaciones		187,181,957.25		23,339,253.86		210,521,211.11
4212	Aportaciones		114,948,040.74		1,325,102.58		116,273,143.32
4213	Convenios		41,825.45		353.50		42,178.95
4311	INTERESES GANADOS DE VALORES, CREDITOS, BONOS Y OTROS						
	SUBTOTAL:	0.00	596,467,590.86	0.00	61,105,941.21	0.00	657,573,532.07
	Gastos y Otras Pérdidas			52,119,563.53	0.00	450,504,327.97	0.00
5111	Remuneraciones al Personal de carácter Permanente	54,488,135.21		6,735,599.87		61,223,735.08	
5112	Remuneraciones al Personal de carácter Transitorio	8,832,974.48		1,069,643.32		9,902,617.80	
5113	Remuneraciones Adicionales y Especiales	17,659,379.24		1,872,032.07		19,531,411.31	
5114	Seguridad Social	15,292,850.41		1,714,030.14		17,006,880.55	
5115	Otras Prestaciones Sociales y Economicas	17,543,275.87		2,143,203.18		19,686,479.05	
5117	Pago de estímulos a servidores públicos	56,881,213.66		6,838,509.28		63,719,722.94	
5121	Materiales de Administración, Emisión de documentos y Artículos Oficiales	3,019,431.81		2,082,281.75		5,101,713.35	
5122	Alimentos y Utensilios	82,610.03		6,993.00		89,603.03	
5123	Materias Primas y Materiales de Producción y Comercialización	1,465,425.28		125,857.76		1,591,283.04	
5124	Materiales y Artículos de Construcción y de reparación	5,217,373.65		3,853,582.76		9,070,956.41	
5125	Productos Químicos, Farmacéuticos y de Laboratorio	1,465,574.30		155,169.98		1,620,744.28	
5126	Combustibles, Lubricantes y aditivos	11,876,955.22		1,150,522.91		13,027,478.13	
5127	Vestuario, Blancos, Prendas de Protección y Artículos Deportivos	2,998,189.08		1,931.71		3,000,120.79	
5128	Materiales y Suministros para Seguridad	730,974.00				730,974.00	
5129	Herramientas, Refacciones y Accesorios Menores	1,327,710.07		1,929,458.47		3,257,168.54	
5131	Servicios Básicos	18,458,371.50		35,483.86		18,493,855.36	
5132	Servicios de Arrendamiento	7,372,404.23		370,560.01		7,742,964.24	
5133	Servicios Profesionales, Científicos y Técnicos y Otros Servicios	5,731,158.52		1,821,907.65		7,553,066.17	
5134	Servicios Financieros, Bancarios y Comerciales	4,282,076.40		470,900.00		4,752,976.40	
5135	Servicios de Instalación, Reparación, Mantenimiento y Conservación	18,285,112.84		1,434,807.81		19,719,920.65	
5137	Servicios de Traslado y Viáticos	282,466.71		32,533.00		315,000.00	
5138	Servicios Oficiales	19,195,090.45				19,195,090.45	
5139	Otros Servicios Generales	3,055,821.29		248,568.00		3,304,389.29	
5231	Subsidios	3,583,239.14		89,150.00		3,672,389.14	
5241	Ayudas Sociales a Personas	52,344,042.00		15,396,324.84		67,740,366.84	
5243	Ayudas Sociales a Instituciones	3,977,200.00		870,700.00		4,847,900.00	

MUNICIPIO DE COMALCALCO
BALANZA DE COMPROBACION

000264

AL 30/09/2017

CUENTA	NOMBRE	SALDOS INICIALES		MOVIMIENTOS		SALDOS ACTUALES	
		DEUDOR	ACREDEDOR	CARGOS	ABONOS	DEUDOR	ACREDEDOR
5752	Jubilaciones	359,875.00		49,445.83		409,320.83	
5332	Convenios de Descentralización y Otros	2,567,135.49				2,567,135.49	
5411	Intereses de la Deuda Pública Interna	149,984.27		55,404.25		205,388.52	
5441	Costo por Coberturas						
5501	Gastos de Ejercicios Anteriores	7,377,327.10				7,377,327.10	
5611	Construcción en Bienes no Capitalizable	50,028,550.64				50,028,550.64	
SUBTOTAL		398,304,704.44	0.00	57,119,563.53	0.00	455,424,267.97	0.00
TOTAL		811,933,466.44	811,933,466.44	309,051,603.81	309,051,603.81	867,507,169.97	867,507,169.87

"Bajo protesta de decir verdad declaramos que los Estados Financieros y sus notas son razonablemente correctos y son responsabilidad del emisor"

C. JAVIER MAY RODRIGUEZ

PRESIDENTE MUNICIPAL

C. ARTURO SANTOS RODRIGUEZ

SINDICO DE HACIENDA

LIC. MARIA JENIS VERTIZ GONZALEZ

DIRECTORA DE FINANZAS

ACTIVO			PASIVO		
	ABRIL	MARZO		ABRIL	MARZO
ACTIVO CIRCULANTE			PASIVO CIRCULANTE		
EFECTIVO Y EQUIVALENTES	55,467,564.41	37,347,754.92	CUENTAS POR PAGAR A CORTO PLAZO	27,385,550.02	27,028,933.83
1111 EFECTIVO	225,896.45	106,623.99	2111 SERVICIOS PERSONALES POR PAGAR A CORTO PLAZO	2,608,322.07	2,499,494.92
1112 BANCOS/TESORERIA	54,726,967.96	36,726,430.93	2112 PROVEEDORES POR PAGAR A CORTO PLAZO	13,581,060.35	8,910,847.59
1116 DEPOSITOS DE FONDOS DE TERCEROS	514,700.00	514,700.00	2113 CONTRATISTAS POR OBRAS PUBLICAS POR PAGAR A CORTO PLAZO	228,008.85	7,629,891.61
DERECHOS A RECIBIR EFECTIVO O EQUIVALENTES	4,285,833.20	17,301,123.72	2115 TRANSFERENCIAS OTORGADAS POR PAGAR A CORTO PLAZO	7,461,272.51	5,447,200.74
1122 CUENTAS POR COBRAR A CORTO PLAZO	200,000.00	13,853,707.00	2117 RETENCIONES Y CONTRIBUCIONES POR PAGAR A CORTO PLAZO	3,505,087.23	3,501,468.97
1123 DEUDORES DIVERSOS POR COBRAR A CORTO PLAZO	3,830,620.58	3,437,099.13	PORCIÓN A CORTO PLAZO DE LA DEUDA PÚBLICA A LARGO PLAZO	13,300,000.00	15,200,000.00
1125 DEUDORES POR ANTICIPOS DE TESORERIA A CORTO PLAZO	258,267.62	100,317.59	2131 PORCIÓN A CORTO PLAZO DE LA DEUDA PÚBLICA INTERNA	13,300,000.00	13,200,000.00
DERECHOS A RECIBIR BIENES O SERVICIOS	16,511,420.71	20,094,863.80	OTROS PASIVOS A CORTO PLAZO	6,614,233.93	302,962.88
1134 ANTICIPO A CONTRATISTAS (OBRAS) A CORTO PLAZO	16,511,420.71	20,094,863.80	2101 INGRESOS POR CLASIFICAR	4,616,711.58	293,415.21
ALMACEN	9,482,581.51	9,559,032.24	2102 OTROS PASIVOS CIRCULANTES	2,025,522.35	4,547.67
1151 ALMACEN DE MATERIALES Y SUMINISTROS DE CONSUMO	9,482,581.51	9,559,032.24			
TOTAL ACTIVO CIRCULANTE	55,750,454.83	64,382,624.95	TOTAL PASIVO CIRCULANTE	47,329,792.01	43,491,956.71
ACTIVO NO CIRCULANTE			HACIENDA		
BIENES INMUEBLES	91,803,233.52	79,203,103.15		ABRIL	MARZO
1201 TERRENOS	15,136,181.48	15,138,181.48	HACIENDA PUBLICA/PATRIMONIO GENERAL		
1203 INFRAESTRUCTURA	3,903,123.61	3,005,123.61	RESULTADOS DEL EJERCICIO (AHORRO/DES AHORRO)	60,810,568.93	70,685,910.24
1205 CONSTRUCCIONES EN PROCESO BIENES DOMINIO PUBLICO	48,903,688.52	40,192,044.50	3211 RESULTADOS DEL EJERCICIO (AHORRO/DES AHORRO)	60,810,568.93	70,685,910.24
1208 CONSTRUCCIONES EN PROCESO DE BIENES PROPIOS	22,856,244.91	19,972,753.56	RESULTADOS DE EJERCICIOS ANTERIORES	185,795,830.16	185,795,830.16
BIENES MUEBLES	134,210,378.97	134,190,609.20	3221 RESULTADOS DE EJERCICIOS ANTERIORES	185,795,830.16	185,795,830.16
1241 MOBILIARIO Y EQUIPO DE ADMINISTRACION	28,141,161.29	28,121,432.82	TOTAL HACIENDA PUBLICA/PATRIMONIO GENERAL	266,606,399.09	256,461,740.40
1242 MOBILIARIO Y EQUIPO EDUCACIONAL Y RECREATIVO	3,150,449.06	3,150,449.06	TOTAL HACIENDA	266,606,399.09	256,461,740.40
1243 EQUIPO E INSTRUMENTAL MEDICO Y DE LABORATORIO	789,693.64	789,693.64	TOTAL PASIVO Y HACIENDA	313,936,191.10	299,953,697.11
1244 EQUIPO DE TRANSPORTE	62,672,848.09	62,672,849.29			
1245 EQUIPO DE DEFENSA Y SEGURIDAD	7,250,771.27	7,250,771.27			
1246 MAQUINARIA, OTROS EQUIPOS Y HERRAMIENTAS	32,256,655.52	32,205,653.52			
ACTIVOS INTANGIBLES	2,172,118.78	2,172,118.78			
1251 SOFTWARE	2,172,118.78	2,172,118.78			
TOTAL ACTIVO NO CIRCULANTE	228,185,738.27	219,570,872.43			
TOTAL ACTIVO	313,936,191.10	299,953,897.11			

"Bajo protesta de decir verdad declaramos que los Estados Financieros y sus notas son razonablemente correctos y son responsabilidad del emisor"

C. JAVIER MAY RODRIGUEZ

PRESIDENTE MUNICIPAL

C. ARTURO SANTOS ROPAGUIZ

SINDICO DE HACIENDA

LIC. MARIA JESUS VERTIZ VIDAL

DIRECTORA DE FINANZAS

COMPARATIVO ANUAL AL 30/04/2017

ACTIVO		PASIVO	
	2017	2016	
ACTIVO CIRCULANTE			PASIVO CIRCULANTE
EFFECTIVO Y EQUIVALENTES	53,467,561.41	53,408,777.65	CUENTAS POR PAGAR A CORTO PLAZO
1111 EFFECTIVO	225,899.45	0.00	2111 SERVICIOS PERSONALES POR PAGAR A CORTO PLAZO
1112 BANCOS/TESORERIA	51,726,967.96	53,263,340.70	2112 PROVEEDORES POR PAGAR A CORTO PLAZO
1116 DEPOSITOS DE FONDOS DE TERCEROS	514,700.00	146,435.95	2113 CONTRATISTAS POR OBRAS PUBLICAS POR PAGAR A CORTO PLAZO
DERECHOS A RECIBIR EFFECTIVO O EQUIVALENTES	4,280,888.20	3,850,132.74	2115 TRANSFERENCIAS OTORGADAS POR PAGAR A CORTO PLAZO
1122 CUENTAS POR COBRAR A CORTO PLAZO	200,000.00	0.00	2117 RETENCIONES Y CONTRIBUCIONES POR PAGAR A CORTO PLAZO
1123 DEUDORES DIVERSOS POR COBRAR A CORTO PLAZO	3,830,820.58	3,850,132.74	PORCIÓN A CORTO PLAZO DE LA DEUDA PUBLICA A LARGO PLAZO
1125 DEUDORES POR ANTICUOS DE TESORERIA A CORTO PLAZO	258,287.62	0.00	2131 PORCIÓN A CORTO PLAZO DE LA DEUDA PUBLICA INTERNA
DERECHOS A RECIBIR BIENES O SERVICIOS	16,511,420.71	545,294.64	OTROS PASIVOS A CORTO PLAZO
1131 ANTICIPA CONTRATISTAS (OBRAS) A CORTO PLAZO	16,511,420.71	545,294.64	2191 INGRESOS POR CLASIFICAR
ALMACEN	9,482,081.01	2,295,109.53	2199 OTROS PASIVOS CIRCULANTES
1151 ALMACEN DE MATERIALES Y SUMINISTROS DE CONSUMO	9,482,081.01	2,295,109.53	
TOTAL ACTIVO CIRCULANTE	85,750,451.83	60,105,314.56	TOTAL PASIVO CIRCULANTE
ACTIVO NO CIRCULANTE			47,329,792.01
BIENES INMUEBLES	51,803,238.52	27,711,101.84	TOTAL PASIVO
1231 TERRENOS	15,136,181.48	15,135,931.48	47,329,792.01
1233 INFRAESTRUCTURA	3,005,123.61	3,005,123.61	
1235 CONSTRUCCIONES EN PROCESO BIENES DOMINIO PUBLICO	40,503,633.52	8,070,046.55	HACIENDA
1236 CONSTRUCCIONES EN PROCESO DE BIENES PROPIOS	22,856,244.91	0.00	
MUEBLES	134,210,378.97	127,452,158.66	HACIENDA PUBLICA/PATRIMONIO GENERADO
1241 MOBILIARIO Y EQUIPO DE ADMINISTRACION	28,141,161.29	24,952,186.22	RESULTADOS DEL EJERCICIO (AHORRO/DESAHORRO)
1242 MOBILIARIO Y EQUIPO EDUCACIONAL Y RECREATIVO	3,120,449.56	3,020,294.04	3211 RESULTADOS DEL EJERCICIO (AHORRO/DESAHORRO)
1243 EQUIPO E INSTRUMENTAL MEDICO Y DE LABORATORIO	789,693.64	789,693.64	RESULTADOS DE EJERCICIOS ANTERIORES
1244 EQUIPO DE TRANSPORTE	62,672,648.29	60,236,649.29	3221 RESULTADOS DE EJERCICIOS ANTERIORES
1245 EQUIPO DE DEFENSA Y SEGURIDAD	7,220,771.27	7,250,771.27	TOTAL HACIENDA PUBLICA/PATRIMONIO GENERADO
1246 MAQUINARIA, OTROS EQUIPOS Y HERRAMIENTAS	32,265,653.52	32,102,564.25	266,606,399.09
ACTIVOS INTANGIBLES	2,172,118.78	2,172,118.78	TOTAL HACIENDA
1251 SOFTWARE	2,172,118.78	2,172,118.78	266,606,399.09
TOTAL ACTIVO NO CIRCULANTE	228,185,736.27	157,335,379.00	TOTAL PASIVO Y HACIENDA
TOTAL ACTIVO	313,936,191.10	217,440,693.64	313,936,191.10

"Bajo protesta de decir verdad declaramos que los Estados Financieros y sus notas son razonablemente correctos y son responsabilidad del emisor"

C. JAVIER MAY RODRIGUEZ

PRESIDENTE MUNICIPAL

CARTURO SANCOS RODRIGUEZ

SINDICO DE HACIENDA

LIC. MARIA JESUS VERTIZ VIDAL

DIRECTORA DE FINANZAS